


Gemeinde Tschappina



Jahresrechnung 2021

Inhaltsverzeichnis

Gesamtergebnis	Seite 3
Erfolgsrechnung - Zusammenzug nach Arten	Seite 4
Erfolgsrechnung - Zusammenzug Funktionen	Seite 5
Investitionsrechnung - Zusammenzug nach Arten	Seite 6
Erfolgsrechnung Details	Seiten 7 - 18
Investitionsrechnung Details	Seiten 19
Bilanz	Seiten 20 - 24
Geldflussrechnung	Seite 25
Kennzahlen	Seite 26 - 31
Anhang inkl. Anlagenspiegel	ab Seite 32
Revisionsbericht Gredig & Partner	

Gemeindevorstand

Simon Gartmann	Präsident
Köbi Kessler	Baufach
Christian Bühler	Werkmeister
Regula Schmid	Schulvorsteherin
Stefan Föhn	Alp-, und Landwirtschaft

Geschäftsprüfungskommission

Leo Beeli	Präsident
Sven Gartmann	Mitglied
Livia Hunger	Mitglied

Gemeindeverwaltung

Markus Giger	Kanzlist
Sara Hehlen-Marugg	Verwaltungsangestellte

1 GESAMTERGEBNIS - Übersicht

	Rechnung 2021		Budget 2021		Rechnung 2020	
	Soll	Haben	Soll	Haben	Soll	Haben
ERFOLGSRECHNUNG						
Total Aufwand	917'164.56		902'885		904'020.08	
Total Ertrag		976'446.50		867'556		948'358.42
Ertragsüberschuss	59'281.94				44'338.34	
Aufwandüberschuss				35'329		
INVESTITIONSRECHNUNG						
Total Ausgaben	72'090.50		140'000		52'089.95	
Total Einnahmen		38'798.98		24'000		95'450.60
Zunahme der Nettoinvestitionen		33'291.52		116'000		43'360.65
Abnahme der Nettoinvestitionen						
FINANZIERUNG						
Zunahme der Nettoinvestitionen	33'291.52		116'000		0.00	
Abnahme der Nettoinvestitionen		0.00		0		43'360.65
Abschreibungen		119'910.00		117'192		118'661.00
Passivierte Anschlussgebühren	38'798.98		0		95'450.60	
Einlagen Spezialfinanzierung (EK)		59'330.93		5'955		101'074.45
Entnahmen Spezialfinanzierung (EK)	34'621.05		8'840		26'348.92	
Einlagen in Fonds im Eigenkapital		0.00		0		0.00
Entnahmen aus Fonds im Eigenkapital	2'750.00		0		0.00	
Einlage in Vorfinanzierungen		0.00		0		0.00
Entnahme aus Vorfinanzierungen	0.00		0		0.00	
Ertragsüberschuss der Erfolgsrechnung		59'281.94		0		44'338.34
Aufwandüberschuss der Erfolgsrechnung	0.00		35'329		0.00	
Finanzierungsfehlbetrag				37'022		
Finanzierungsüberschuss	129'061.32				185'634.92	

mehrstufige Erfolgsrechnung nach Arten

Kto-No	Bezeichnung	Rechnung 2021		Budget 2021		Rechnung 2020	
		Aufwand	Ertrag	Aufwand	Ertrag	Aufwand	Ertrag
3	Betrieblicher Aufwand						
30	Personalaufwand	67'090.80		61'265.00		63'855.70	
31	Sach- und übriger Betriebsaufwand	195'383.87		150'735.00		239'951.57	
33	Abschreibungen Verwaltungsvermögen	116'678.00		113'960.00		115'429.00	
35	Einlagen in Fonds und Spezialfinanzierungen	20'531.95		5'955.00		5'623.85	
36	Transferaufwand	490'546.96		546'662.00		455'044.71	
4	Betrieblicher Ertrag						
40	Fiskalertrag		348'505.80		242'800.00		285'206.05
41	Regalien und Konzessionen		12'850.00		8'750.00		9'575.00
42	Entgelte		186'341.13		200'400.00		193'316.91
45	Entnahmen aus Fonds und Spezialfinanzierungen		34'621.05		8'840.00		26'348.92
46	Transferertrag		361'038.69		377'716.00		338'381.19
	Ergebnis aus betrieblicher Tätigkeit	890'231.58	943'356.67	878'577.00	838'506.00	879'904.83	852'828.07
	Gewinn / Verlust	53'125.09			40'071.00		27'076.76
		<u>943'356.67</u>	<u>943'356.67</u>	<u>878'577.00</u>	<u>878'577.00</u>	<u>879'904.83</u>	<u>879'904.83</u>
34	Finanzaufwand	20'649.60		21'558.00		19'719.10	
44	Finanzertrag		26'806.45		26'450.00		29'654.20
	Ergebnis aus Finanzierung	20'649.60	26'806.45	21'558.00	26'450.00	19'719.10	29'654.20
	Gewinn / Verlust	6'156.85		4'892.00		9'935.10	
		<u>26'806.45</u>	<u>26'806.45</u>	<u>26'450.00</u>	<u>26'450.00</u>	<u>29'654.20</u>	<u>29'654.20</u>
	Operatives Ergebnis	910'881.18	970'163.12	900'135.00	864'956.00	899'623.93	882'482.27
	Gewinn / Verlust	59'281.94			35'179.00		17'141.66
		<u>970'163.12</u>	<u>970'163.12</u>	<u>900'135.00</u>	<u>900'135.00</u>	<u>899'623.93</u>	<u>899'623.93</u>
48	Ausserordentlicher Ertrag						61'480.00
	Ausserordentliches Ergebnis						61'480.00
	Gewinn / Verlust					61'480.00	
						<u>61'480.00</u>	<u>61'480.00</u>
	Gesamtergebnis Erfolgsrechnung	910'881.18	970'163.12	900'135.00	864'956.00	899'623.93	943'962.27
	Gewinn / Verlust	59'281.94			35'179.00	44'338.34	
		<u>970'163.12</u>	<u>970'163.12</u>	<u>900'135.00</u>	<u>900'135.00</u>	<u>943'962.27</u>	<u>943'962.27</u>

2.2 ERFOLGSRECHNUNG - Zusammenzug nach Funktionen

	Rechnung 2021		Budget 2021		Rechnung 2020	
	Aufwand	Ertrag	Aufwand	Ertrag	Aufwand	Ertrag
0 Allgemeine Verwaltung	163'680.83	9'793.91	155'630	5'600	158'144.43	13'555.99
Netto Aufwand		153'886.92		150'030		144'588.44
1 Öffentliche Ordnung	68'325.53	5'671.00	73'532	2'700	48'518.05	9'380.00
Netto Aufwand		62'654.53		70'832		39'138.05
2 Bildung	183'833.40	0.00	195'500	0	188'134.55	0.00
Netto Aufwand		183'833.40		195'500		188'134.55
3 Kultur, Sport und Freizeit	6'116.40	0.00	6'360	0	12'089.40	0.00
Netto Aufwand		6'116.40		6'360		12'089.40
4 Gesundheit	66'807.72	287.60	39'400	0	40'777.11	0.00
Netto Aufwand		66'520.12		39'400		40'777.11
5 Soziale Sicherheit	25'773.25	5'005.00	15'020	2'000	36'987.35	10'000.00
Netto Aufwand		20'768.25		13'020		26'987.35
6 Verkehr	163'801.30	3'077.85	155'390	1'200	184'865.12	15'677.90
Netto Aufwand		160'723.45		154'190		169'187.22
7 Umweltschutz, Raumordnung	161'160.40	139'669.70	98'580	85'920	138'701.37	119'057.47
Netto Aufwand		21'490.70		12'660		19'643.90
8 Volkswirtschaft	53'993.53	47'134.77	134'505	125'570	68'946.37	87'250.29
Netto Aufwand		6'858.76		8'935		
Netto Ertrag					18'303.92	
9 Finanzen und Steuern	23'672.20	765'806.67	28'968	644'566	26'856.33	693'436.77
Netto Ertrag	742'134.47		615'598		666'580.44	
Total Aufwand	917'164.56		902'885		904'020.08	
Total Ertrag		976'446.50		867'556		948'358.42
AUFWANDÜBERSCHUSS				35'329		
ERTRAGSÜBERSCHUSS	59'281.94				44'338.34	

Investitionsrechnung nach Arten

Kto-No	Bezeichnung	Rechnung 2021		Voranschlag 2021		Rechnung 2020	
		Ausgaben	Einnahmen	Ausgaben	Einnahmen	Ausgaben	Einnahmen
50	Sachanlagen Verwaltungsvermögen	72'090.50		100'000.00		42'330.65	
			72'090.50		100'000.00		42'330.65
52	Immaterielle Anlagen			40'000.00		9'759.30	
					40'000.00		9'759.30
63	Investitionsbeiträge für eigene Rechnung		38'798.98		24'000.00		95'450.60
		38'798.98		24'000.00		95'450.60	
T O T A L		72'090.50	38'798.98	140'000.00	24'000.00	52'089.95	95'450.60
Gewinn / Verlust			33'291.52		116'000.00	43'360.65	
		72'090.50	72'090.50	140'000.00	140'000.00	95'450.60	95'450.60

Erfolgsrechnung

Kto-No	Bezeichnung	Rechnung 2021		Budget 2021		Rechnung 2020	
		Aufwand	Ertrag	Aufwand	Ertrag	Aufwand	Ertrag
0	ALLGEMEINE VERWALTUNG	163'680.83	9'793.91	155'630.00	5'600.00	158'144.43	13'555.99
			153'886.92		150'030.00		144'588.44
01	Legislative und Exekutive						
011	Legislative						
0110	Legislative	4'035.40		5'650.00		3'935.55	
			4'035.40		5'650.00		3'935.55
3000.00	Entschädigung / Sitzungsgeld	312.00		300.00		200.00	
3102.00	Drucksachen, Publikationen			300.00			
3102.01	Publikationsorgan	1'610.05		1'650.00		1'610.00	
3130.00	Dienstleistungen Dritter	1'830.90		1'900.00		1'830.90	
3130.01	Porti für Abstimmungen/Wahlen	162.45		300.00		194.65	
3131.00	Honorare			1'000.00			
3636.00	Beiträge an private Organisationen	120.00		200.00		100.00	
012	Exekutive						
0120	Exekutive	43'142.25		36'300.00		40'402.95	
			43'142.25		36'300.00		40'402.95
3000.00	Fixum Gemeindevorstand	13'750.00		14'000.00		15'135.00	
3000.01	Tag- und Sitzungsgeld Gemeindevorstand	21'680.00		16'000.00		16'645.00	
3050.00	AG-Beiträge AHV, IV, EO, ALV	2'983.65		2'300.00		2'552.60	
3053.00	AG-Beiträge an Unfallversicherungen	283.70		200.00		269.30	
3102.00	Drucksachen, Publikationen			300.00			
3132.00	Honorare externe Berater					600.85	
3133.00	Softwarekosten	115.50					
3134.00	Haftpflichtversicherung	766.50		800.00		766.50	
3170.00	Repräsentationskosten und Spesen	2'068.50		2'000.00		3'361.30	
3199.00	Versch. Betriebsaufwand	1'344.40		200.00		822.40	
3636.00	Beiträge an private Organisationen	150.00		500.00		250.00	
02	Gemeindeverwaltung						
021	Gemeindeverwaltung						
0210	Gemeindeverwaltung	96'565.63	3'477.34	95'800.00	4'200.00	91'872.82	4'524.29
			93'088.29		91'600.00		87'348.53
3100.00	Büromaterial	1'155.20		1'000.00		2'903.95	
3102.00	Drucksachen, Publikationen	87.15		800.00		87.15	
3110.00	Anschaffung Büromobiliar, Büromaschinen			600.00			
3113.00	Anschaffung Hardware					3'037.15	
3130.00	Dienstleistungen Dritter	1'198.05		300.00		301.85	
3130.01	Telefon, Porti, Bankspesen	4'351.78		3'800.00		3'401.42	
3133.00	Softwarekosten					2'245.00	
3133.01	EDV und Web-Hosting	2'867.30		1'900.00		3'490.15	
3134.00	Sachversicherungsprämien	1'746.15		1'700.00		1'746.15	
3150.00	Unterhalt Büromobiliar, Büromaschinen			500.00			
3199.00	Übriger Betriebsaufwand			100.00			
3612.01	Kanzleiführung Gde. Masein	85'000.00		85'000.00		74'500.00	
3636.00	Beiträge an private Institutionen	160.00		100.00		160.00	
4210.00	Gebühren Amtshandlungen		469.25		800.00		1'429.30
4210.01	Mahngebühren		30.00				
4260.00	Rückerstattung Dritter		90.00		400.00		215.75
4611.01	Entschädigungen Kanton		560.80		600.00		559.60
4612.00	Einzugsprovisionen		2'327.29		2'400.00		2'319.64

Erfolgsrechnung

Kto-No	Bezeichnung	Rechnung 2021		Budget 2021		Rechnung 2020	
		Aufwand	Ertrag	Aufwand	Ertrag	Aufwand	Ertrag
022	Bauverwaltung						
0220	Bauverwaltung	200.00	3'941.37	200.00	1'000.00	200.00	7'681.70
		3'741.37		800.00		7'481.70	
3636.00	Beiträge an priv. Organisationen	200.00		200.00		200.00	
4210.01	Baubewilligungsgebühren		3'941.37		1'000.00		7'681.70
029	Verwaltungsliegenschaften						
0290	Verwaltungsliegenschaften	19'737.55	2'375.20	17'680.00	400.00	21'733.11	1'350.00
			17'362.35		17'280.00		20'383.11
3010.00	Löhne Betriebspersonal	9'264.00		9'500.00		10'720.00	
3050.00	AG-Beiträge AHV, IV, EO, ALV	664.85		700.00		861.05	
3053.00	AG-Beiträge an Unfallversicherungen	66.05		80.00		89.65	
3099.00	Übriger Personalaufwand			100.00			
3101.00	Betriebs- und Verbrauchsmaterial	209.95		200.00		451.65	
3111.00	Anschaffung Maschinen, Geräte, Fahrzeuge	378.45		500.00		589.00	
3120.01	Heizung, Wasser, Energie, Entsorgung	5'222.35		3'500.00		3'534.50	
3134.00	Sachversicherungsprämien	286.30		1'000.00		1'241.70	
3144.00	Unterhalt Gebäude	1'224.00		2'000.00		4'030.51	
3199.00	Übriger Betriebsaufwand	225.00		100.00		139.15	
3910.00	Int. Verrechnung von Dienstleistungen	2'196.60				75.90	
4260.00	Rückerstattungen Dritter		1'125.20				
4470.00	Liegenschaftserträge VV		1'250.00		400.00		1'350.00
1	ÖFFENTLICHE ORDNUNG UND SICHERHEIT, VERTEIDIGUNG	68'325.53	5'671.00	73'532.00	2'700.00	48'518.05	9'380.00
			62'654.53		70'832.00		39'138.05
14	Allgemeines Rechtswesen						
1400	Allgemeines Rechtswesen	30'293.00	2'245.00	38'500.00		20'649.00	4'284.50
			28'048.00		38'500.00		16'364.50
3611.00	Amtliche Schätzungen	11'610.00		19'300.00		5'615.00	
3612.00	Beiträge Berufsbeistandschaften	18'683.00		18'700.00		14'044.00	
3612.01	Grundbuchgebühren			500.00		990.00	
4260.01	Rückerstattungen Rechtspflege		2'245.00				4'284.50
1406	Regionales Zivilstandsamt	2'799.00		2'800.00		2'305.00	414.50
			2'799.00		2'800.00		1'890.50
3612.00	Regionales Zivilstandsamt	2'799.00		2'800.00		2'305.00	
4260.00	Rückerstattungen Dritter						414.50
1407	Regionales Betreibungsamt	848.00	1'659.00				3'221.00
		811.00				3'221.00	
3612.00	Regionales Betreibungsamt	848.00					
4260.00	Rückerstattungen		1'659.00				3'221.00

Erfolgsrechnung

Kto-No	Bezeichnung	Rechnung 2021		Budget 2021		Rechnung 2020	
		Aufwand	Ertrag	Aufwand	Ertrag	Aufwand	Ertrag
15	Feuerwehr						
150	Feuerwehr						
1500	Feuerwehr	26'948.08	1'767.00	26'482.00	2'700.00	20'154.00	1'460.00
			25'181.08		23'782.00		18'694.00
3120.00	Energie	85.00		100.00		439.75	
3130.00	Dienstleistungen Dritter	134.85					
3134.00	Einsatzkostenversicherung	480.90		500.00		477.75	
3134.01	Sachversicherungsprämie	50.95		150.00		152.89	
3144.00	Unterhalt Hochbauten					148.95	
3611.00	Brandschutzkontrollen	1'560.00		500.00		1'040.00	
3612.00	Beitrag Feuerwehrverband OH	21'404.38		22'000.00		14'562.66	
3636.00	Beiträge an private Organisationen					100.00	
3660.00	Ord. Abschreibung Investitionsbeitrag	3'232.00		3'232.00		3'232.00	
4200.00	Feuerwehropflichtersatz		1'667.00		2'700.00		1'460.00
4260.00	Rückerstattungen Dritter		100.00				
16	Verteidigung						
161	Militärische Verteidigung						
1610	Militärische Verteidigung	2'885.05		2'900.00		2'885.05	
			2'885.05		2'900.00		2'885.05
3612.01	Beiträge Schiessanlagen	2'885.05		2'900.00		2'885.05	
162	Zivile Verteidigung						
1620	Zivilschutz (allgemein)	4'552.40		2'850.00		2'525.00	
			4'552.40		2'850.00		2'525.00
3090.00	Kurse und Übungen	877.40		850.00		848.95	
3120.01	Energie, Wasser			100.00			
3130.00	Dienstleistungen Dritter	2'475.00					
3130.01	Telefon / Funk	1'200.00		1'400.00		1'200.00	
3144.00	Unterhalt Sirenenanlage			500.00		476.05	
2	BILDUNG	183'833.40		195'500.00		188'134.55	
			183'833.40		195'500.00		188'134.55
21	Obligatorische Schule						
211	Eingangsstufe						
2110	Kindergarten	30'947.70		35'000.00		30'621.45	
			30'947.70		35'000.00		30'621.45
3612.00	Beitrag SVO Anteil Kiga	30'947.70		35'000.00		30'621.45	
212	Primarstufe						
2120	Primarstufe	111'470.30		120'000.00		109'485.35	
			111'470.30		120'000.00		109'485.35
3612.00	Beitrag SVO Anteil Primar	111'470.30		120'000.00		109'485.35	
213	Oberstufe / Sekundarstufe I						
2130	Oberstufe / Sekundarstufe I	36'000.00		36'000.00		43'657.90	
			36'000.00		36'000.00		43'657.90
3612.00	Beitrag SVO Anteil Oberstufe Gde. Thusis	36'000.00		36'000.00		43'657.90	

Erfolgsrechnung

Kto-No	Bezeichnung	Rechnung 2021		Budget 2021		Rechnung 2020	
		Aufwand	Ertrag	Aufwand	Ertrag	Aufwand	Ertrag
214	Musikschulen						
2140	Musikschulen	5'365.40		4'500.00		4'369.85	
			5'365.40		4'500.00		4'369.85
3612.00	Beitrag Musikschule	5'365.40		4'500.00		4'369.85	
23	Berufliche Grundbildung						
230	Berufliche Grundbildung						
2300	Berufliche Grundbildung	50.00					
			50.00				
3636.00	Beitrag private Organisationen	50.00					
3	KULTUR, SPORT UND FREIZEIT, KIRCHE	6'116.40		6'360.00		12'089.40	
			6'116.40		6'360.00		12'089.40
32	Kultur, übrige						
321	Bibliotheken						
3210	Bibliotheken	234.00		130.00		133.00	
			234.00		130.00		133.00
3636.00	Beitrag Regionalbibliothek	234.00		130.00		133.00	
322	Konzert und Theater						
3220	Konzert und Theater	250.00		500.00		600.00	
			250.00		500.00		600.00
3636.00	Beiträge an private Organisationen	250.00		500.00		600.00	
329	Kultur, übriges						
3290	Kultur, übriges	2'850.00		2'600.00		2'350.00	
			2'850.00		2'600.00		2'350.00
3636.00	Beiträge an private Organisationen	550.00		300.00		50.00	
3636.02	Beitrag an offene Jugendarbeit	2'300.00		2'300.00		2'300.00	
34	Sport und Freizeit						
341	Sport						
3410	Sport	100.00		400.00		200.00	
			100.00		400.00		200.00
3636.00	Beiträge an Vereine	100.00		400.00		200.00	
342	Freizeit						
3420	Freizeit	1'757.40		1'500.00		1'299.75	
			1'757.40		1'500.00		1'299.75
3140.03	Unterhalt Wanderwege					100.20	
3612.00	Beitrag Badi Thusis	1'527.40		1'000.00		869.55	
3636.00	Beiträge an private Organisationen	230.00		500.00		330.00	
35	Kirchen und religiöse Angelegenheiten						
350	Kirchen und religiöse Angelegenheiten						
3500	Kirchen und religiöse Angelegenheiten	925.00		1'230.00		7'506.65	
			925.00		1'230.00		7'506.65
3010.00	Messmerlohn	600.00		600.00		600.00	
3134.00	Sachversicherungen	40.65		130.00		133.35	
3144.00	Unterhalt Kirchturm und Geläute	284.35		500.00		6'773.30	

Erfolgsrechnung

Kto-No	Bezeichnung	Rechnung 2021		Budget 2021		Rechnung 2020	
		Aufwand	Ertrag	Aufwand	Ertrag	Aufwand	Ertrag
4	GESUNDHEIT	66'807.72	287.60	39'400.00		40'777.11	
			66'520.12		39'400.00		40'777.11
41	Spitäler, Kranken- und Pflegeheime						
411	Spitäler						
4110	Spitäler	27'637.61		23'200.00		20'976.37	
			27'637.61		23'200.00		20'976.37
3612.00	Beitrag an Spital	16'533.96		11'500.00		8'959.46	
3612.01	GWL Spital	984.01		1'200.00		1'208.61	
3612.10	Fallbeiträge Spital Thusis	2'575.43		3'000.00		2'637.85	
3612.11	Fallbeiträge übrige Spitäler	7'544.21		7'500.00		8'170.45	
412	Kranken-, Alters- und Pflegeheime						
4120	Kranken-, Alters- und Pflegeheime	31'851.90		7'000.00		8'147.25	
			31'851.90		7'000.00		8'147.25
3612.00	Anteil KVG-Pflegekosten	31'851.90		7'000.00		8'147.25	
42	Ambulante Krankenpflege						
421	Ambulante Krankenpflege						
4210	Ambulante Krankenpflege	7'288.61	287.60	9'000.00		11'623.89	
			7'001.01		9'000.00		11'623.89
3612.01	Spitex	7'288.61		9'000.00		11'623.89	
4260.00	Rückerstattungen		287.60				
43	Gesundheitsprävention						
433	Schulgesundheitsdienst						
4330	Schulgesundheitsdienst	29.60				29.60	
			29.60				29.60
3130.00	Dienstleistungen Dritter	29.60				29.60	
49	Gesundheitswesen, übriges			200.00		200.00	
490	Gesundheitswesen, übriges						
4900	Gesundheitswesen, übriges			200.00		200.00	
3636.00	Beiträge private Organisationen			200.00			
5	SOZIALE SICHERHEIT	25'773.25	5'005.00	15'020.00	2'000.00	36'987.35	10'000.00
			20'768.25		13'020.00		26'987.35
54	Familie und Jugend						
545	Leistungen an Familien						
5450	Leistungen an Familien (allgemein)						
3636.00	Beiträge an private Organisationen			300.00		200.00	
3636.02	pro Juventute Elternbriefe	52.00		100.00		90.00	
5451	Kinderkrippen und Kinderhorte			500.00		500.00	
3611.00	Familienergänzende Kinderbetreuung			500.00			

Erfolgsrechnung

Kto-No	Bezeichnung	Rechnung 2021		Budget 2021		Rechnung 2020	
		Aufwand	Ertrag	Aufwand	Ertrag	Aufwand	Ertrag
57	Sozialhilfe und Asylwesen						
572	Wirtschaftliche Hilfe						
5720	Gesetzliche wirtschaftliche Hilfe	16'756.10	5'005.00	8'300.00	2'000.00	28'351.85	10'000.00
			11'751.10		6'300.00		18'351.85
3636.00	Beiträge an private Organisationen	540.00		300.00		440.00	
3637.00	Materielle Hilfe Einwohner	16'216.10		8'000.00		27'911.85	
4621.00	Soziallastenausgleich Kanton		5'005.00		2'000.00		10'000.00
573	Asylwesen						
5730	Asylwesen	465.50		820.00		165.70	
			465.50		820.00		165.70
3611.00	Beitrag Integrationsförderung	167.40		220.00			
3611.01	Beitrag Unterbringung UMA	298.10		600.00		165.70	
579	Fürsorge, übriges						
5790	Fürsorge, übriges	5'134.40		5'000.00		5'179.80	
			5'134.40		5'000.00		5'179.80
3612.00	Beitrag regionaler Sozialdienst	5'088.65		4'700.00		5'152.25	
3637.01	Uebernahme Gesundheitskosten	45.75		300.00		27.55	
59	Soziale Wohlfahrt, übriges						
592	Hilfsaktionen						
5920	Hilfsaktionen	3'365.25				3'000.00	
			3'365.25				3'000.00
3635.00	Beiträge Coronahilfe	3'365.25				3'000.00	
6	VERKEHR	163'801.30	3'077.85	155'390.00	1'200.00	184'865.12	15'677.90
			160'723.45		154'190.00		169'187.22
61	Strassenverkehr						
615	Gemeindestrassen						
6150	Gemeindestrassen	150'709.30	3'077.85	146'890.00	1'200.00	171'353.32	15'615.90
			147'631.45		145'690.00		155'737.42
3010.00	Löhne Betriebspersonal	6'804.00		6'000.00		5'278.00	
3050.00	AG-Beiträge AHV, IV, EO, ALV	593.00		400.00		423.95	
3053.00	AG-Beiträge an Unfallversicherungen	48.35		50.00		45.30	
3101.00	Betriebs- und Verbrauchsmaterial	1'901.55		1'000.00		624.20	
3111.00	Signalisationsmaterial	189.05					
3130.00	Dienstleistungen Dritter	155.00		500.00			
3130.01	Strassenreinigung	119.30				119.25	
3141.00	Unterhalt Strassen / Verkehrswege	8'802.10		15'000.00		37'203.15	
3141.01	Winterdienst	47'125.75		40'000.00		44'319.07	
3141.02	Strassenbeleuchtung	275.00					
3169.00	Miete Parkplatz			550.00		500.00	
3170.00	Reisekosten und Spesen	500.00				39.00	
3199.00	Übriger Betriebsaufwand	406.20		1'000.00		290.40	
3300.30	Planm. Abschreibungen Tiefbauten VV	83'520.00		82'300.00		82'271.00	
3910.00	Interne Verrechnung Dienstleistungen	270.00		90.00		240.00	
4260.00	Rückerstattungen		3'077.85		1'200.00		15'615.90

Erfolgsrechnung

Kto-No	Bezeichnung	Rechnung 2021		Budget 2021		Rechnung 2020	
		Aufwand	Ertrag	Aufwand	Ertrag	Aufwand	Ertrag
62	Öffentlicher Verkehr						
622	Regionalverkehr						
6220	Regionalverkehr	13'092.00		8'500.00		13'511.80	62.00
			13'092.00		8'500.00		13'449.80
3130.00	Dienstleistungen Dritter					3'339.80	
3300.30	Planm. Abschreibungen Tiefbau VV	9'044.00		7'300.00		9'044.00	
3632.00	Beitrag Regiobus	4'048.00		1'200.00		1'128.00	
4260.00	Rückerstattungen						62.00
7	UMWELTSCHUTZ UND RAUMORDNUNG	161'160.40	139'669.70	98'580.00	85'920.00	138'701.37	119'057.47
			21'490.70		12'660.00		19'643.90
71	Wasserversorgung						
710	Wasserversorgung						
7101	Wasserversorgung	64'513.76	64'513.76	31'150.00	31'150.00	51'730.96	51'730.96
3010.00	Löhne Betriebspersonal	7'060.00		6'000.00		8'016.00	
3050.00	AG-Beiträge AHV, IV, EO, ALV	339.35		500.00		643.85	
3053.00	AG-Beiträge an Unfallversicherungen	59.50		50.00		67.05	
3101.00	Betriebs- und Verbrauchsmaterial	73.95		100.00		237.85	
3111.00	Anschaffung Wassermesser	688.20				2'049.00	
3120.00	Energie Reservoire/Pumpwerke	1'136.50		800.00		978.90	
3130.00	Dienstleistungen Dritter	22'288.15		2'000.00		6'494.50	
3130.01	Telefonie / Steuerung	1'137.10		1'000.00		1'336.80	
3132.00	Honorare, Dienstleistungen	1'077.00				7'097.25	
3134.00	Sachversicherungsprämien	127.80		100.00		501.50	
3143.00	Unterhalt Netz	13'491.26		4'000.00		6'798.72	
3199.00	Diverser Betriebsaufwand			500.00			
3300.30	Planmässige Abschreibungen Tiefbau	15'732.00		16'000.00		15'732.00	
3900.00	Interne Verrechnung Energie	752.35				370.50	
3940.00	Interne Verzinsung	550.60		100.00		1'407.04	
4240.00	Wassergebühren		21'183.05		19'000.00		20'168.85
4240.01	Zählermieten		4'271.70		4'000.00		4'052.80
4260.00	Rückerstattungen Dritter		4'946.00				3'178.20
4510.00	Entnahmen aus Spezialfinanzierung		34'113.01		8'100.00		24'316.58
4940.00	Verpflichtungsverzinsung				50.00		14.53
72	Abwasserbeseitigung						
720	Abwasserbeseitigung						
7201	Abwasserbeseitigung	30'087.79	30'087.79	26'760.00	26'760.00	28'552.24	28'552.24
3010.00	Löhne Betriebspersonal	100.00		500.00			
3050.00	AG-Beiträge AHV, IV, EO, ALV			50.00			
3053.00	AG-Beiträge an Unfallversicherungen	4.95		10.00			
3130.00	Dienstleistungen Dritter	1'685.95				1'474.95	
3132.00	Honorare, Dienstleistungen			500.00		412.35	
3143.00	Unterhalt Netz	7'904.21		6'000.00		5'388.34	
3199.00	Diverser Betriebsaufwand	203.85		500.00		203.85	
3300.30	Planmässige Abschreibungen Tiefbau	2'768.00		2'700.00		2'768.00	
3510.00	Einlage in Spezialfinanzierung					1'546.02	
3614.00	Betriebsbeitrag ARV	16'047.10		15'000.00		15'251.75	
3900.00	Interne Verrechnung Energie	1'276.85		1'000.00		1'266.65	
3940.00	Interne Verzinsung	96.88		500.00		240.33	

Erfolgsrechnung

Kto-No	Bezeichnung	Rechnung 2021		Budget 2021		Rechnung 2020	
		Aufwand	Ertrag	Aufwand	Ertrag	Aufwand	Ertrag
4240.00	ARA-Gebühren		29'579.75		26'000.00		28'530.50
4510.00	Entnahme aus Spezialfinanzierung		508.04		740.00		
4940.00	Verpflichtungsverzinsung				20.00		21.74
73	Abfallwirtschaft						
730	Abfallwirtschaft	33'034.45	32'881.15	21'160.00	21'010.00	26'308.57	26'155.27
			153.30		150.00		153.30
7300	Abfallwirtschaft (allgemein)	153.30		150.00		153.30	
			153.30		150.00		153.30
3612.00	Tierkörperentsorgung	153.30		150.00		153.30	
7301	Abfallwirtschaft	32'881.15	32'881.15	21'010.00	21'010.00	26'155.27	26'155.27
3010.00	Löhne Betriebspersonal			500.00		140.00	
3050.00	AG-Beiträge AHV, IV, EO, ALV			20.00			
3053.00	AG-Beiträge an Unfallversicherungen			20.00			
3101.00	Betriebs- und Verbrauchsmaterial	1'550.00		100.00			
3130.00	Dienstleistungen Dritter	2'585.80		2'000.00		9'107.75	
3130.01	Spezialabfahren			300.00		1'596.82	
3134.00	Sachversicherungsprämie	4.00		25.00		22.25	
3144.00	Unterhalt Hochbauten					152.00	
3199.00	Diverser Betriebsaufwand	81.15		1'000.00		335.00	
3510.00	Einlage in Spezialfinanzierung	12'649.60		2'045.00			
3612.00	AVM - Betriebsbeitrag	16'010.60		15'000.00		14'801.45	
4240.00	Gebindegebühren		12'906.60		10'000.00		11'523.65
4240.01	Grundgebühren		9'585.60		10'000.00		9'248.70
4260.00	Rückerstattungen Dritter		7'922.35		1'000.00		3'015.25
4510.00	Entnahme aus Spezialfinanzierung						2'032.34
4910.00	Interne Verrechnung		2'466.60				315.90
4940.00	Verpflichtungsverzinsung				10.00		19.43
74	Verbauungen						
741	Gewässerverbauungen						
7410	Gewässerverbauungen	17'036.95		260.00		14'420.55	
			17'036.95		260.00		14'420.55
3142.00	Unterhalt Nollverbauungen	16'777.95				3'863.55	
3142.01	Unterhalt Bachverbauungen					10'298.00	
3300.20	Planm. Abschreibungen Wasserbau	259.00		260.00		259.00	
75	Arten- und Landschaftsschutz	20.00	11'200.00		7'000.00	500.00	7'925.00
		11'180.00		7'000.00		7'425.00	
750	Arten- und Landschaftsschutz						
7500	Arten- und Landschaftsschutz	20.00	11'200.00		7'000.00	500.00	7'925.00
		11'180.00		7'000.00		7'425.00	
3010.00	Löhne Betriebspersonal					500.00	
3170.00	Spesenentschädigung	20.00					
4120.00	Strahlerbewilligungen		11'200.00		7'000.00		7'925.00

Erfolgsrechnung

Kto-No	Bezeichnung	Rechnung 2021		Budget 2021		Rechnung 2020	
		Aufwand	Ertrag	Aufwand	Ertrag	Aufwand	Ertrag
77	Übriger Umweltschutz						
771	Friedhof und Bestattung						
7710	Friedhof und Bestattung	1'200.00		3'650.00		1'274.00	
			1'200.00		3'650.00		1'274.00
3010.00	Löhne Betriebspersonal	1'200.00		500.00			
3050.00	AG-Beiträge AHV, IV, EO, ALV			40.00			
3053.00	AG-Beiträge an Unfallversicherung			10.00			
3143.00	Unterhalt Friedhof			3'000.00		1'274.00	
3199.00	Diverser Betriebsaufwand			100.00			
79	Raumordnung						
790	Raumordnung						
7900	Raumordnung (allgemein)	15'267.45	987.00	15'600.00		15'915.05	4'694.00
			14'280.45		15'600.00		11'221.05
3130.00	Amtliche Vermessung	229.45		2'000.00		1'649.05	
3320.90	Planb. Abschreibung immaterielle Anlagen	5'355.00		5'400.00		5'355.00	
3612.01	Beiträge Regionalplanung	9'683.00		8'200.00		8'911.00	
4260.00	Rückerstattung Dritter		987.00				1'676.00
4631.00	Beiträge Kanton						3'018.00
8	VOLKSWIRTSCHAFT	53'993.53	47'134.77	134'505.00	125'570.00	68'946.37	87'250.29
			6'858.76		8'935.00	18'303.92	
81	Landwirtschaft						
811	Landwirtschaft						
8110	Landwirtschaft	4'977.92	5'768.00	6'540.00	7'500.00	9'239.19	6'370.00
		790.08		960.00			2'869.19
3000.00	Löhne			500.00			
3050.00	AG-Beiträge AHV, IV, EO, ALV			50.00			
3053.00	AG-Beiträge Unfallversicherung			10.00			
3130.00	Dienstleistungen und Projekte			500.00		1'542.25	
3141.00	Unterhalt Güterwege, Zäune	3'438.62		4'000.00		6'540.39	
3199.00	Diverser Betriebsaufwand	75.00		200.00		92.00	
3611.01	Beitrag Betriebshelferdienst	124.20		130.00		124.20	
3636.00	Beitrag privat Organisationen	200.00		150.00		215.40	
3900.00	Interne Verrechnung Energie	1'140.10		1'000.00		724.95	
4430.20	Weidetaxen und Pachtzinsen		5'768.00		7'500.00		6'370.00
82	Forstwirtschaft						
820	Forstwirtschaft						
8200	Forstwirtschaft	9'270.16	7'277.87	91'050.00	85'000.00	21'722.44	48'718.46
			1'992.29		6'050.00	26'996.02	
3103.00	Fachliteratur, Abonnemente			150.00			
3141.00	Unterhalt Waldwege	240.00				240.00	
3199.00	Diverser Betriebsaufwand					2'087.00	
3612.00	Beitrag an Forstrevier	1'758.16		66'500.00		13'318.64	
3612.01	Beitrag Forstrevier hoheitliche Aufgabem	6'722.00		24'000.00		5'676.80	
3612.02	Beitrag an Selbsthilfefonds Selva	550.00		400.00		400.00	

Erfolgsrechnung

Kto-No	Bezeichnung	Rechnung 2021		Budget 2021		Rechnung 2020	
		Aufwand	Ertrag	Aufwand	Ertrag	Aufwand	Ertrag
4240.00	Heinzenbergprodukte		3'205.65		50'000.00		7'640.82
4240.02	Arbeiten für Gemeinde		1'331.62				2'473.19
4250.00	Erlös aus Holzverkäufen		2'311.00		15'000.00		2'168.50
4260.00	Rückerstattungen						342.00
4611.01	Beiträge Waldpflege		429.60		20'000.00		36'093.95
84	Tourismus						
840	Tourismus (allgemein)						
8400	Tourismus (allgemein)	7'020.55		4'950.00		6'712.65	
			7'020.55		4'950.00		6'712.65
3130.00	Dienstleistungen Dritter	1'997.55				1'625.15	
3199.00	Diverser Betriebsaufwand					359.00	
3612.00	Tourismusförderungsabgabe	873.00		850.00		868.50	
3612.02	Beitrag Naturpark Beverin	3'800.00		3'600.00		3'800.00	
3636.00	Beiträge priv. Organisationen	350.00		500.00		60.00	
85	Industrie, Gewerbe, Handel		1'650.00		1'750.00		1'650.00
		1'650.00		1'750.00		1'650.00	
850	Industrie, Gewerbe, Handel						
8500	Industrie, Gewerbe, Handel		1'650.00		1'750.00		1'650.00
		1'650.00		1'750.00		1'650.00	
4120.00	Wirtschaftspatente		1'650.00		1'750.00		1'650.00
87	Energie						
871	Elektrizität						
8712	Elektrizitätswerk - Stromhandel Glas	32'438.90	32'438.90	31'020.00	31'020.00	30'303.93	30'303.93
3010.00	Löhne Betriebspersonal	400.00		1'000.00		400.00	
3050.00	AG-Beiträge AHV, IV, EO, ALV			80.00			
3053.00	AG-Beiträge an Unfallversicherung			10.00			
3109.10	Ankauf Strom	24'150.80		25'000.00		24'723.75	
3134.00	Sachversicherungen	5.75		20.00		4.85	
3149.00	Unterhalt Netz			1'000.00		1'097.50	
3510.00	Einlage in Spezialfinanzierung	7'882.35		3'910.00		4'077.83	
4250.00	Stromverkauf		29'269.60		29'000.00		27'926.75
4900.00	Interne Verrechnung		3'169.30		2'000.00		2'362.10
4940.00	Interne Verzinsung				20.00		15.08
89	Sonstige gewerbliche Betriebe						
890	Sonstige gewerbliche Betriebe						
8900	Gemeindesäge	286.00		945.00	300.00	968.16	207.90
			286.00		645.00		760.26
3010.00	Löhne			300.00		420.00	
3050.00	AG - Beiträge AHV, IV, EO, ALV			25.00			
3053.00	AG-Beiträge Unfallversicherung			10.00			
3120.00	Energieverbrauch			80.00			
3130.00	Dienstleistungen Dritter					416.60	
3134.00	Sachversicherungsprämie			130.00		131.56	
3151.00	Unterhalt	286.00		300.00			
3199.00	übriger Betriebsaufwand			100.00			
4250.00	Sägetaxen				300.00		207.90

Erfolgsrechnung

Kto-No	Bezeichnung	Rechnung 2021		Budget 2021		Rechnung 2020	
		Aufwand	Ertrag	Aufwand	Ertrag	Aufwand	Ertrag
9	FINANZEN UND STEUERN	23'672.20	765'806.67	28'968.00	644'566.00	26'856.33	693'436.77
		742'134.47		615'598.00		666'580.44	
91	Steuern						
910	Steuern	967.40	348'505.80	2'600.00	242'800.00	2'172.60	285'206.05
		347'538.40		240'200.00		283'033.45	
9100	Allgemeine Gemeindesteuern	23.40	223'915.70	2'500.00	166'000.00	1'992.60	197'267.55
		223'892.30		163'500.00		195'274.95	
3130.10	Inkassoprovision und Entschädigungen			2'000.00		1'974.60	
3181.00	Abschreibungen (Erlass und Verlust)	23.40		500.00		18.00	
4000.00	Einkommenssteuern nat. Personen		141'744.00		100'000.00		129'141.00
4000.15	Steuern auf Kapitalabfindungen		4'119.00				3'332.00
4001.00	Vermögenssteuern nat. Personen		65'096.00		43'000.00		44'042.00
4002.00	Quellensteuern		7'017.80		13'000.00		9'763.25
4009.00	Liquidationsgewinnsteuer						1'476.00
4010.00	Steuern jur. Personen		5'938.90		10'000.00		9'513.30
9101	Sondersteuern	944.00	124'590.10	100.00	76'800.00	180.00	87'938.50
		123'646.10		76'700.00		87'758.50	
3130.10	Provision Kanton	944.00		100.00		180.00	
4021.00	Liegenschaftsteuer		88'437.00		71'000.00		70'566.00
4022.00	Grundstückgewinnsteuern		10'446.50				9'506.60
4023.00	Handänderungssteuer		24'546.60		5'000.00		6'645.90
4033.00	Hundesteuer		1'160.00		800.00		1'220.00
93	Finanz- und Lastenausgleich						
930	Finanz- und Lastenausgleich						
9300	Finanz- und Lastenausgleich		352'716.00		352'716.00		286'390.00
		352'716.00		352'716.00		286'390.00	
4621.00	Beiträge Lastenausgleich Kanton		195'974.00		195'974.00		136'810.00
4621.01	Gebirgslastenausgleich		156'742.00		156'742.00		149'580.00
96	Vermögens- und Schuldenverwaltung						
961	Zinsen						
9610	Zinsen	11.50	1'305.93	690.00	850.00	77.38	2'201.37
		1'294.43		160.00		2'123.99	
3400.00	Verzinsung flüssige Mittel			100.00			
3406.00	Verzinsung langfristiges FK			500.00			
3499.00	Skonti, Vergütungszinsen	11.50		30.00		6.60	
3940.00	Verpflichtungsverzinsung			60.00		70.78	
4400.00	Zinsen flüssige Mittel						1.70
4401.00	Verzugszinsen		408.45		100.00		552.30
4420.00	Zinsen Wertschriften		250.00		250.00		
4940.00	Verpflichtungsverzinsung		647.48		500.00		1'647.37
963	Liegenschaften des Finanzvermögens						
9630	Liegenschaften des Finanzvermögens	4'956.30	19'130.00	6'500.00	18'200.00	7'278.75	82'860.20
		14'173.70		11'700.00		75'581.45	
3134.00	Sachversicherungsprämien	135.45		750.00		691.00	
3144.00	Baulicher Unterhalt	250.70		500.00		826.00	
3150.00	Unterhalt Mobiliar, Maschinen	110.05					
3151.00	Unterhalt Geräte, Maschinen			500.00		2'227.25	
3439.00	Wasser, Energie, Heizung, Entsorgung	4'460.10		4'500.00		3'534.50	

Erfolgsrechnung

Kto-No	Bezeichnung	Rechnung 2021		Budget 2021		Rechnung 2020	
		Aufwand	Ertrag	Aufwand	Ertrag	Aufwand	Ertrag
3439.10	Versicherungen			150.00			
3439.90	Diverser Sachaufwand			100.00			
4430.00	Liegenschaftserträge		18'130.00		17'000.00		19'180.20
4430.20	Pachtzinse		1'000.00		1'200.00		2'200.00
4820.00	Ausserordentlicher Finanzertrag						61'480.00
9631	Trinkwasserkraftwerk	17'737.00	44'148.94	19'178.00	30'000.00	17'327.60	36'779.15
		26'411.94		10'822.00		19'451.55	
3130.00	Dienstleistungen Dritter	1'559.00		2'000.00		1'149.60	
3151.00	Unterhalt			1'000.00			
3441.00	Wertberichtigung Sachanlage FV	16'178.00		16'178.00		16'178.00	
4250.00	Stromverkauf		44'148.94		30'000.00		36'779.15
T O T A L		917'164.56	976'446.50	902'885.00	867'556.00	904'020.08	948'358.42
Gewinn / Verlust		59'281.94			35'329.00	44'338.34	
		976'446.50	976'446.50	902'885.00	902'885.00	948'358.42	948'358.42

Investitionsrechnung

Kto-No	Bezeichnung	Rechnung 2021		Voranschlag 2021		Rechnung 2020	
		Ausgaben	Einnahmen	Ausgaben	Einnahmen	Ausgaben	Einnahmen
6	VERKEHR	49'944.00		60'000.00		8'705.70	
			49'944.00		60'000.00		8'705.70
61	Strassenverkehr						
615	Gemeindestrassen						
5010.00	Strassensanierungen	49'944.00		60'000.00			
62	Öffentlicher Verkehr						
622	Regionalverkehr						
5040.00	Bau Postautogarage					8'705.70	
7	UMWELTSCHUTZ UND RAUMORDNUNG	22'146.50	38'798.98	80'000.00	24'000.00	43'384.25	95'450.60
		16'652.48			56'000.00	52'066.35	
71	Wasserversorgung						
710	Wasserversorgung						
5291.00	Leitungskataster Wasser			20'000.00		4'879.65	
6370.00	Anschlussgebühren		19'399.49		12'000.00		50'933.30
72	Abwasserbeseitigung						
720	Abwasserbeseitigung						
5291.00	Leitungskataster Abwasser			20'000.00		4'879.65	
6370.00	Anschlussgebühren		19'399.49		12'000.00		44'517.30
79	Raumordnung	22'146.50		40'000.00		33'624.95	
			22'146.50		40'000.00		33'624.95
790	Raumordnung						
5093.00	Revision Raumplanung	22'146.50		40'000.00		33'624.95	
T O T A L		72'090.50	38'798.98	140'000.00	24'000.00	52'089.95	95'450.60
Gewinn / Verlust			33'291.52		116'000.00	43'360.65	
		72'090.50	72'090.50	140'000.00	140'000.00	95'450.60	95'450.60

Bilanz 2021

Kto-No	Bezeichnung	Bilanz	Veränderung		Bilanz
		31.12.2020	Zunahme	Abnahme	31.12.2021
1	AKTIVEN	4'292'799.26	360'091.42	285'466.49	4'367'424.19
10	Finanzvermögen	2'457'942.58	288'000.92	165'556.49	2'580'387.01
100	Flüssige Mittel und kurzfristige Geldanlagen	737'582.32	165'554.86	105'880.94	797'256.24
1000	Kasse	1'420.50	869.20	0.00	2'289.70
10000	Hauptkassen	1'420.50	869.20	0.00	2'289.70
10000.01	Kassa	1'420.50	869.20	0.00	2'289.70
1002	Bank	736'161.82	164'685.66	105'880.94	794'966.54
10020	Bankkontokorrente	731'064.86	164'685.66	105'880.94	789'869.58
10020.01	GKB Kontokorrent	331'355.92	0.00	105'880.94	225'474.98
10020.02	Raiffeisenbank Kontokorrent	399'708.94	164'685.66	0.00	564'394.60
10021	Weitere Bankkonten	5'096.96	0.00	0.00	5'096.96
10021.01	Raiffeisenbank Sparkonto	5'096.96	0.00	0.00	5'096.96
101	Forderungen	512'485.61	120'769.11	43'497.55	589'757.17
1010	Forderungen aus Lieferungen und Leistungen gegenüber Dritten	150'205.22	736.80	23'597.92	127'344.10
10100	Forderungen aus Lieferungen und Leistungen	150'205.22	649.30	23'597.92	127'256.60
10100.01	Debitoren	76'631.32	0.00	23'597.92	53'033.40
10100.02	Guthaben Gemeindegebühren	73'573.90	649.30	0.00	74'223.20
10101	Forderungen Verrechnungssteuer	0.00	87.50	0.00	87.50
10101.01	Guthaben Verrechnungssteuer	0.00	87.50	0.00	87.50
1011	Kontokorrente mit Dritten	121'957.94	74'264.71	19'899.63	176'323.02
10110	Kontokorrente mit Kanton	32'690.48	0.00	5'007.35	27'683.13
10110.01	Kontokorrent Kanton (Host)	2'683.88	0.00	944.00	1'739.88
10110.02	Kontokorrent Kanton (abx)	30'006.60	0.00	4'063.35	25'943.25
10111	Kontokorrente mit Zweckverbänden und Anstalten	89'267.46	74'264.71	14'892.28	148'639.89
10111.01	Kontokorrent Feuerwehrverband	10'237.34	0.00	6'841.72	3'395.62
10111.02	Kontokorrent Schulverband OH	65'735.30	74'264.71	0.00	140'000.01
10111.03	Kontokorrent Revierforstamt OH	13'294.82	0.00	8'050.56	5'244.26
1012	Steuerforderungen	240'322.45	45'767.60	0.00	286'090.05
10120	Forderungen Gemeindesteuern	240'322.45	45'767.60	0.00	286'090.05
10120.02	Steuerguthaben (abx)	240'322.45	45'767.60	0.00	286'090.05

Bilanz 2021

Kto-No	Bezeichnung	Bilanz	Veränderung		Bilanz
		31.12.2020	Zunahme	Abnahme	31.12.2021
104	Aktive Rechnungsabgrenzungen	10'000.00	1'676.95	0.00	11'676.95
1040	Aktive Rechnungsabgrenzungen Erfolgsrechnung	10'000.00	1'676.95	0.00	11'676.95
10400	Aktive Rechnungsabgrenzungen	10'000.00	1'676.95	0.00	11'676.95
10400.01	Aktive Rechnungsabgrenzung	10'000.00	1'676.95	0.00	11'676.95
108	Sachanlagen Finanzvermögen	1'197'874.65	0.00	16'178.00	1'181'696.65
1080	Grundstücke Finanzvermögen	253'460.00	0.00	0.00	253'460.00
10800	Grundstücke Finanzvermögen	253'460.00	0.00	0.00	253'460.00
10800.01	Grundstücke Finanzvermögen	253'460.00	0.00	0.00	253'460.00
1084	Gebäude Finanzvermögen	539'950.00	0.00	0.00	539'950.00
10840	Gebäude Finanzvermögen	539'950.00	0.00	0.00	539'950.00
10840.01	Gebäude Finanzvermögen	539'950.00	0.00	0.00	539'950.00
1089	Übrige Sachanlagen Finanzvermögen	404'464.65	0.00	16'178.00	388'286.65
10890	Übrige Sachanlagen Finanzvermögen	404'464.65	0.00	16'178.00	388'286.65
10890.01	Trinkwasserkraftwerk	404'464.65	0.00	16'178.00	388'286.65
14	Verwaltungsvermögen	1'834'856.68	72'090.50	119'910.00	1'787'037.18
140	Sachanlagen Verwaltungsvermögen	1'690'926.83	49'944.00	111'323.00	1'629'547.83
1401	Strassen / Verkehrswege	798'127.40	49'944.00	83'520.00	764'551.40
14010	Strassen / Verkehrswege	798'127.40	49'944.00	83'520.00	764'551.40
14010.01	Strassen/Verkehrswege	1'109'922.65	49'944.00	0.00	1'159'866.65
14010.02	Parkplatz Obertschappina	53'600.00	0.00	0.00	53'600.00
14010.03	Strassenbezeichnungen	26'932.00	0.00	0.00	26'932.00
14010.04	Erschliessung Mülibüel	91'335.60	0.00	0.00	91'335.60
14010.99	Wertberichtigung Strassen	-483'662.85	0.00	83'520.00	-567'182.85
1402	Wasserbau	11'393.55	0.00	259.00	11'134.55
14020	Wasserbau	11'393.55	0.00	259.00	11'134.55
14020.01	Bauchverbauung Nolla	12'947.50	0.00	0.00	12'947.50
14020.99	WB Bachverbauung Nolla	-1'553.95	0.00	259.00	-1'812.95
1403	Übrige Tiefbauten	863'905.18	0.00	18'500.00	845'405.18
14031	Wasserversorgung	738'485.95	0.00	15'732.00	722'753.95
14031.01	Tiefbauten Wasserversorgung	786'567.95	0.00	0.00	786'567.95
14031.99	Wertberichtigung Tiefbauten Wasser	-48'082.00	0.00	15'732.00	-63'814.00

Bilanz 2021

Kto-No	Bezeichnung	Bilanz	Veränderung		Bilanz
		31.12.2020	Zunahme	Abnahme	31.12.2021
14032	Abwasserbeseitigung	125'419.23	0.00	2'768.00	122'651.23
14032.01	Tiefbauten Abwasser	138'395.73	0.00	0.00	138'395.73
14032.99	Wertberichtigung Tiefbauten Abwasser	-12'976.50	0.00	2'768.00	-15'744.50
1404	Hochbauten	17'500.70	0.00	9'044.00	8'456.70
14040	Allgemeiner Haushalt	17'500.70	0.00	9'044.00	8'456.70
14040.01	Postautogarage	45'219.70	0.00	0.00	45'219.70
14040.99	Wertberichtigung Hochbauten allg.	-27'719.00	0.00	9'044.00	-36'763.00
142	Immaterielle Anlagen	85'773.85	22'146.50	5'355.00	102'565.35
1427	Immaterielle Anlagen in Realisierung	64'353.85	22'146.50	0.00	86'500.35
14270	Allgemeiner Haushalt	64'353.85	22'146.50	0.00	86'500.35
14270.01	Grundbuchvermessung Los 5	21'169.65	0.00	0.00	21'169.65
14270.03	Revision Ortsplanung	43'184.20	22'146.50	0.00	65'330.70
1429	Übrige immaterielle Anlagen	21'420.00	0.00	5'355.00	16'065.00
14290	Allgemeiner Haushalt	21'420.00	0.00	5'355.00	16'065.00
14290.02	Ortsplanung 2003	53'550.00	0.00	0.00	53'550.00
14290.99	WB Raum- und Ortsplanungen	-32'130.00	0.00	5'355.00	-37'485.00
145	Beteiligungen	42'001.00	0.00	0.00	42'001.00
1455	Beteiligungen an privaten Unternehmungen	42'001.00	0.00	0.00	42'001.00
14550	Beteiligungen an privaten Unternehmungen	42'001.00	0.00	0.00	42'001.00
14550.01	Beteiligung an priv. Unternehmen	42'001.00	0.00	0.00	42'001.00
146	Investitionsbeiträge	16'155.00	0.00	3'232.00	12'923.00
1462	Investitionsbeiträge an Gemeinden und Gemeindezweckverbände	16'155.00	0.00	3'232.00	12'923.00
14620	Allgemeiner Haushalt	16'155.00	0.00	3'232.00	12'923.00
14620.01	Investitionsbeitrag Feuerwehrauto	32'315.00	0.00	0.00	32'315.00
14620.99	Wertberichtigung Investitionsbeiträge	-16'160.00	0.00	3'232.00	-19'392.00

Bilanz 2021

Kto-No	Bezeichnung	Bilanz	Veränderung		Bilanz
		31.12.2020	Zunahme	Abnahme	31.12.2021
2	PASSIVEN	4'292'799.26	105'026.72	30'401.79	4'367'424.19
20	Fremdkapital	119'531.27	6'321.38	12'938.27	112'914.38
200	Laufende Verbindlichkeiten	97'961.45	1'879.10	12'938.27	86'902.28
2000	Laufende Verbindlichkeiten aus Lieferungen und Leistungen von Dritten	68'124.24	0.00	9'130.87	58'993.37
20000	Laufende Verbindlichkeiten aus Lieferungen und Leistungen von Dritten	68'124.24	0.00	9'130.87	58'993.37
20000.01	Kreditoren Sammelkonto	68'124.24	0.00	9'130.87	58'993.37
2001	Kontokorrente mit Dritten	22'894.30	1'559.10	3'807.40	20'646.00
20010	Kontokorrente mit Kanton und anderen Gemeinden	22'894.30	1'559.10	3'807.40	20'646.00
20010.10	Kontokorrent ev.-ref. Kirchgemeinde	13'672.05	324.60	0.00	13'996.65
20010.11	Kontokorrent kant. ev-ref. Kirche	6'536.25	0.00	3'807.40	2'728.85
20010.12	Kontokorrent röm.-kath. Kirche	2'686.00	1'234.50	0.00	3'920.50
2005	Interne Kontokorrente	5'742.91	320.00	0.00	6'062.91
20050	Kontokorrente	5'742.91	320.00	0.00	6'062.91
20050.02	KK Tourismusförderungsabgaben	5'742.91	320.00	0.00	6'062.91
2006	Depotgelder und Kautionen	1'200.00	0.00	0.00	1'200.00
20060.00	Mietkaution	1'200.00	0.00	0.00	1'200.00
204	Passive Rechnungsabgrenzungen	21'569.82	4'442.28	0.00	26'012.10
2040	Passive Rechnungsabgrenzungen Erfolgsrechnung	21'569.82	4'442.28	0.00	26'012.10
20400	Passive Rechnungsabgrenzungen	21'569.82	4'442.28	0.00	26'012.10
20400.01	Passive Rechnungsabgrenzung Erfolgsrechnung	21'569.82	4'442.28	0.00	26'012.10
29	Eigenkapital	4'173'267.99	98'705.34	17'463.52	4'254'509.81
290	Verpflichtungen (+) bzw. Vorschüsse (-) gegenüber Spezialfinanzierungen	422'048.07	39'423.40	14'713.52	446'757.95
2900	Spezialfinanzierungen im Eigenkapital	357'859.07	39'423.40	14'713.52	382'568.95
29001	Wasserversorgung	84'741.04	0.00	14'713.52	70'027.52
29001.01	Spezialfinanzierung Wasserversorgung	84'741.04	0.00	14'713.52	70'027.52

Bilanz 2021

Kto-No	Bezeichnung	Bilanz	Veränderung		Bilanz
		31.12.2020	Zunahme	Abnahme	31.12.2021
29002	Abwasserbeseitigung	133'032.96	18'891.45	0.00	151'924.41
29002.01	Spezialfinanzierung Abwasserbeseitigung	133'032.96	18'891.45	0.00	151'924.41
29003	Abfallwirtschaft	75'698.06	12'649.60	0.00	88'347.66
29003.01	Spezialfinanzierung Abfall	75'698.06	12'649.60	0.00	88'347.66
29004	Energieversorgung	64'387.01	7'882.35	0.00	72'269.36
29004.02	Stromversorgung Glas	64'387.01	7'882.35	0.00	72'269.36
2909	Bodenerlöskonto	64'189.00	0.00	0.00	64'189.00
29099	Bodenerlöskonto	64'189.00	0.00	0.00	64'189.00
29099.00	Bodenerlöskonto	64'189.00	0.00	0.00	64'189.00
291	Fonds	258'256.35	0.00	2'750.00	255'506.35
2911	Legate und Stiftungen ohne eigene Rechtspersönlichkeit im Eigenkapital	258'256.35	0.00	2'750.00	255'506.35
29110	Zweckgebundene Zuwendungen	258'256.35	0.00	2'750.00	255'506.35
29110.01	Schulmaterialfonds Allemann	38'821.20	0.00	0.00	38'821.20
29110.02	Jugendausbildungsfonds Hitzig	32'010.00	0.00	0.00	32'010.00
29110.03	Fonds Pflege Ortsbild (E.Setz)	2'750.00	0.00	2'750.00	0.00
29110.04	Vermächtnis Risch	184'675.15	0.00	0.00	184'675.15
299	Bilanzüberschuss/-fehlbetrag	3'492'963.57	59'281.94	0.00	3'552'245.51
2999	Kumulierte Ergebnisse der Vorjahre	3'492'963.57	59'281.94	0.00	3'552'245.51
29990	Kumulierte Ergebnisse der Vorjahre	3'492'963.57	59'281.94	0.00	3'552'245.51
29990.01	Kumulierte Ergebnisse der Vorjahre	3'492'963.57	59'281.94	0.00	3'552'245.51
		0.00	465'118.14	315'868.28	0.00

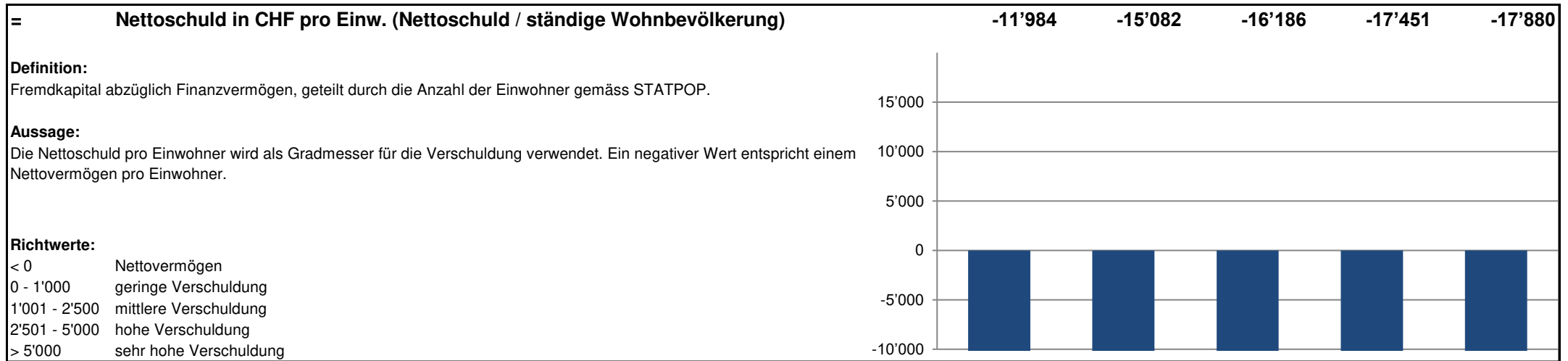
Operative Tätigkeit (indirekte Berechnung)			Konto	Betrag in CHF		
Ergebnis der Erfolgsrechnung (Verlust -, Gewinn +)	Erfolgsrechnung	9000, 9001	59'281.94			
+ Abschreibungen Verwaltungsvermögen		33x	116'678.00			
+ Negative Wertberichtigungen (Abwertungen) Anlagen FV (Sachgruppe 102, 107, 108)		344x	16'178.00			
+ Einlagen in Fonds und Spezialfinanzierungen		35	20'531.95			
+ Wertberichtigung Darlehen Verwaltungsvermögen		364	0.00			
+ Wertberichtigung Beteiligungen Verwaltungsvermögen		365	0.00			
+ Abschreibungen Investitionsbeiträge Verwaltungsvermögen		366	3'232.00			
+ Zusätzliche Abschreibungen Verwaltungsvermögen		383	0.00			
+ Zusätzliche Abschreibungen Darlehen, Beteiligungen, Investitionsbeiträge Verwaltungsvermögen		387	0.00			
+ Abtragung Bilanzfehlbetrag		388	0.00			
+ Einlagen in das Eigenkapital (Vorfinanzierungen)		389	0.00			
- Positive Wertberichtigungen (Aufwertungen) Anlagen FV (Sachgruppe 102, 107, 108)		444x	0.00			
- Aufwertungen Verwaltungsvermögen		4490	0.00			
- Entnahmen aus Fonds und Spezialfinanzierung		45	-34'621.05			
- Auflösung zusätzliche Abschreibungen		483, 487	0.00			
- Entnahmen aus Eigenkapital (Vorfinanzierungen)		489	0.00			
			Bilanz	1004	0.00	
- Zunahme / + Abnahme Debit- und Kreditkarten		1009		0.00		
- Zunahme / + Abnahme übrige flüssige Mittel	101	-77'271.56				
- Zunahme / + Abnahme aktive Rechnungsabgrenzungen Erfolgsrechnung	1040	-1'676.95				
- Zunahme / + Abnahme Vorräte und angefangene Arbeiten	106	0.00				
- Zunahme / + Abnahme Forderungen gegenüber SF und Fonds im Fremdkapital	109	-2'750.00				
+ Zunahme / - Abnahme laufende Verbindlichkeiten	200	-11'059.17				
+ Zunahme / - Abnahme passive Rechnungsabgrenzungen Erfolgsrechnung	2040	4'442.28				
+ Zunahme / - Abnahme kurzfristige Rückstellungen	205	0.00				
+ Zunahme / - Abnahme langfristige Rückstellungen	208	0.00				
Geldfluss (Cashflow) aus operativer Tätigkeit			92'965.44			
Investitionstätigkeit ins Verwaltungsvermögen			Konto	Betrag in CHF		
- Investitionsausgaben Verwaltungsvermögen	IR	50 - 58	-72'090.50			
+ Investitionseinnahmen Verwaltungsvermögen		60 - 68	38'798.98			
- Zunahme / + Abnahme aktive Rechnungsabgrenzungen Investitionsrechnung	Bilanz	1046	0.00			
+ Zunahme / - Abnahme passive Rechnungsabgrenzungen Investitionsrechnung		2046	0.00			
Geldfluss (Cashflow) aus Investitionstätigkeit ins Verwaltungsvermögen			-33'291.52			
Anlagentätigkeit ins Finanzvermögen			Konto	Betrag in CHF		
- Negative Wertberichtigungen (Abwertungen) Anlagen FV (Sachgruppe 102, 107, 108)	ER	344x	-16'178.00			
+ Positive Wertberichtigungen (Aufwertungen) Anlagen FV (Sachgruppe 102, 107, 108)		444x	0.00			
- Zunahme / + Abnahme kurzfristige Finanzanlagen Finanzvermögen	Bilanz	102	0.00			
- Zunahme / + Abnahme langfristige Finanzanlagen Finanzvermögen		107	0.00			
- Zunahme / + Abnahme langfristige Sachanlagen Finanzvermögen		108	16'178.00			
Geldfluss (Cashflow) aus Anlagentätigkeit ins Finanzvermögen			0.00			
Geldfluss (Cashflow) aus Investitions- und Anlagentätigkeit			-33'291.52			
Finanzierungstätigkeit			Konto	Betrag in CHF		
+ Zunahme / - Abnahme kurzfristige Finanzverbindlichkeiten	Bilanz	201	0.00			
+ Zunahme / - Abnahme langfristige Finanzverbindlichkeiten		206	0.00			
Geldfluss (Cashflow) aus Finanzierungstätigkeit			0.00			
Total Geldfluss (Cashflow) = Veränderung Fonds Geld			59'673.92			
Fonds Geld	Stand 01.01.xx	Stand 31.12.xx	Konto	Veränderung		
Kasse	1'420.50	2'289.70	Bilanz	1000	869.20	
Post	0.00	0.00		1001	0.00	
Bank	736'161.82	794'966.54		1002	58'804.72	
Kurzfristige Geldmarktanlagen	0.00	0.00		1003	0.00	
Total (Veränderung Fonds Geld)	737'582.32	797'256.24	59'673.92			

Nettoschuld in CHF pro Einwohner

Gemeinde Tschappina

Konto Nr.	Bezeichnung	2017	2018	2019	2020	2021
+ 20	Fremdkapital	509'987	147'172	91'346	119'531	112'914
- 10	Finanzvermögen	2'055'977	2'107'771	2'244'122	2'457'943	2'580'387
=	Nettoschuld	-1'545'990	-1'960'599	-2'152'776	-2'338'411	-2'467'473

=	ständige Wohnbevölkerung STATPOP	129	130	133	134	138
---	---	------------	------------	------------	------------	------------

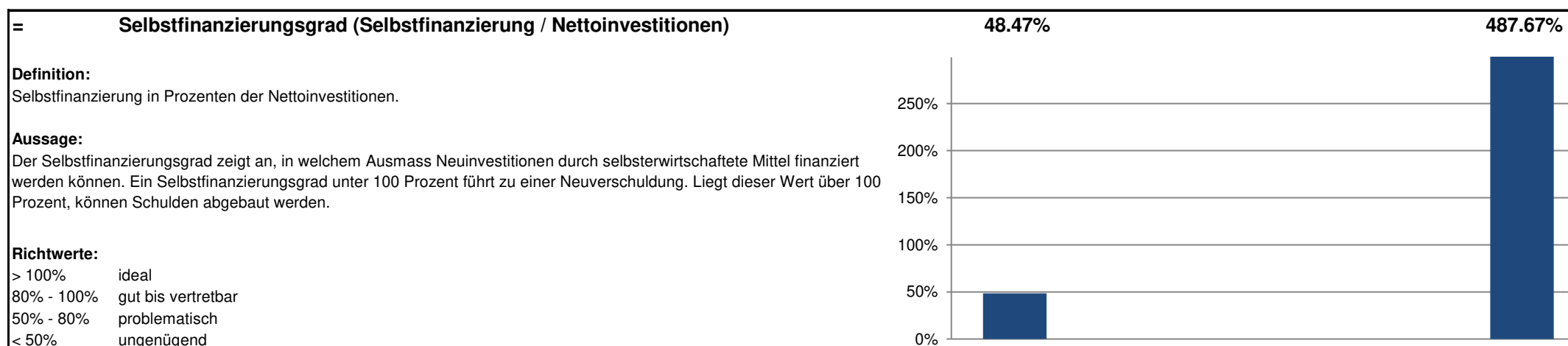


Selbstfinanzierungsgrad

Gemeinde Tschappina

Konto Nr.	Bezeichnung	2017	2018	2019	2020	2021
+ 4	Ertrag	1'085'342	867'701	944'512	948'358	976'447
- 3	Aufwand	990'010	993'087	886'925	904'020	917'165
=	Gesamtergebnis der Erfolgsrechnung	95'332	-125'386	57'587	44'338	59'282
+ 33	Abschreibungen Verwaltungsvermögen	106'485	113'493	113'493	115'429	116'678
+ 35	Einlagen in Fonds und Spezialfinanzierungen	19'646	24'031	16'928	5'624	20'532
- 45	Entnahmen aus Fonds und Spezialfinanzierungen	26'829	31'800	17'401	26'349	34'621
+ 364	Wertberichtigungen Darlehen Verwaltungsvermögen	0	0	0	0	0
+ 365	Wertberichtigungen Beteiligungen Verwaltungsvermögen	0	0	0	0	0
+ 366	Abschreibungen Investitionsbeiträge	3'232	3'232	3'232	3'232	3'232
+ 383	Zusätzliche Abschreibungen	0	61'250	0	0	0
+ 387	Zusätzliche Abschreibungen auf Darlehen, Beteiligungen, Investitionsbeiträgen	0	0	0	0	0
+ 388	Abtragung Bilanzfehlbetrag	0	0	0	0	0
+ 389	Einlagen in das Eigenkapital (z. B. Bildung von Vorfinanzierungen)	0	0	0	0	0
- 483	Auflösung zusätzliche Abschreibungen	0	0	0	0	0
- 485	Ausserordentliche Entnahmen aus Fonds und Spezialfinanzierungen	0	61'250	0	0	0
- 487	Auflösung zusätzliche Abschreibungen auf Darlehen, Beteiligungen, Invest.beiträgen	0	0	0	0	0
- 489	Entnahmen aus dem Eigenkapital (z. B. Auflösung von Vorfinanzierungen)	0	0	0	0	2'750
- 4490	Aufwertungen Verwaltungsvermögen	0	0	0	0	0
=	Selbstfinanzierung	197'866	-16'430	173'839	142'274	162'353

+ 5	Investitionsausgaben	475'828	121'167	3'774	52'090	72'091
- 6	Investitionseinnahmen	67'611	552'206	22'112	95'451	38'799
=	Nettoinvestitionen	408'217	-431'039	-18'338	-43'361	33'292

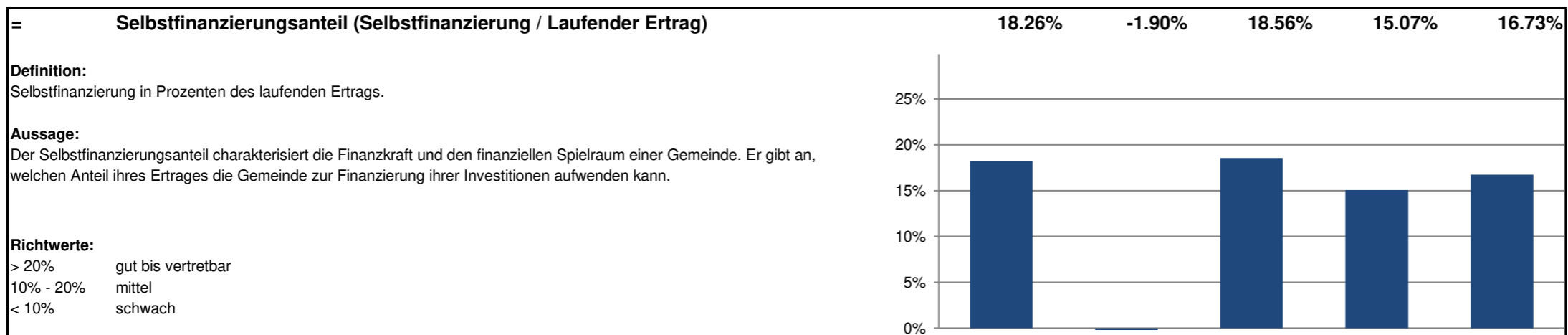


Selbstfinanzierungsanteil

Gemeinde Tschappina

Konto Nr.	Bezeichnung	2017	2018	2019	2020	2021
+ 4	Ertrag	1'085'342	867'701	944'512	948'358	976'447
- 3	Aufwand	990'010	993'087	886'925	904'020	917'165
=	Gesamtergebnis der Erfolgsrechnung	95'332	-125'386	57'587	44'338	59'282
+ 33	Abschreibungen Verwaltungsvermögen	106'485	113'493	113'493	115'429	116'678
+ 35	Einlagen in Fonds und Spezialfinanzierungen	19'646	24'031	16'928	5'624	20'532
- 45	Entnahmen aus Fonds und Spezialfinanzierungen	26'829	31'800	17'401	26'349	34'621
+ 364	Wertberichtigungen Darlehen Verwaltungsvermögen	0	0	0	0	0
+ 365	Wertberichtigungen Beteiligungen Verwaltungsvermögen	0	0	0	0	0
+ 366	Abschreibungen Investitionsbeiträge	3'232	3'232	3'232	3'232	3'232
+ 383	Zusätzliche Abschreibungen	0	61'250	0	0	0
+ 387	Zusätzliche Abschreibungen auf Darlehen, Beteiligungen, Investitionsbeiträgen	0	0	0	0	0
+ 388	Abtragung Bilanzfehlbetrag	0	0	0	0	0
+ 389	Einlagen in das Eigenkapital (z. B. Bildung von Vorfinanzierungen)	0	0	0	0	0
- 483	Auflösung zusätzliche Abschreibungen	0	0	0	0	0
- 485	Ausserordentliche Entnahmen aus Fonds und Spezialfinanzierungen	0	61'250	0	0	0
- 487	Auflösung zusätzliche Abschreibungen auf Darlehen, Beteiligungen, Invest.beiträgen	0	0	0	0	0
- 489	Entnahmen aus dem Eigenkapital (z. B. Auflösung von Vorfinanzierungen)	0	0	0	0	2'750
- 4490	Aufwertungen Verwaltungsvermögen	0	0	0	0	0
=	Selbstfinanzierung	197'866	-16'430	173'839	142'274	162'353

+ 40	Fiskalertrag	433'949	224'011	294'621	285'206	348'506
+ 41	Regalien und Konzessionen	8'090	10'870	9'860	9'575	12'850
+ 42	Entgelte	250'810	209'079	189'459	193'317	186'341
+ 43	Verschiedene Erträge	0	0	0	0	0
+ 44	Finanzertrag	28'698	23'182	27'070	29'654	26'806
+ 45	Entnahmen aus Fonds und Spezialfinanzierungen	26'829	31'800	17'401	26'349	34'621
+ 46	Transferertrag	303'201	304'333	298'463	338'381	361'039
+ 48	Ausserordentlicher Ertrag	31'920	61'250	100'000	61'480	0
- 489	Entnahmen aus dem Eigenkapital	0	0	0	0	0
=	Laufender Ertrag	1'083'498	864'525	936'873	943'962	970'163

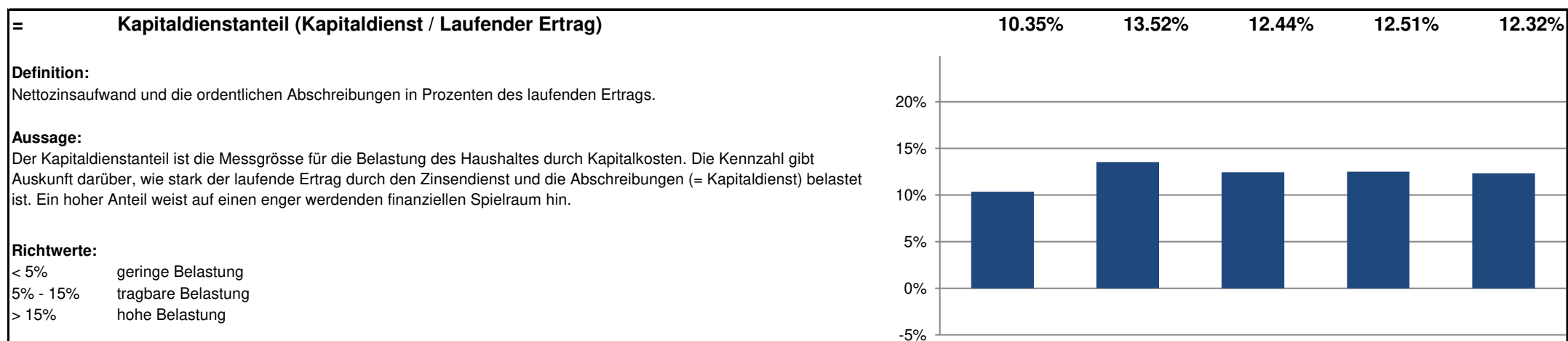


Kapitaldienstanteil

Gemeinde Tschappina

Konto Nr.	Bezeichnung	2017	2018	2019	2020	2021
+ 340	Zinsaufwand	3'504	962	16	0	0
- 440	Zinsertrag	1'053	790	181	554	408
=	Nettozinsaufwand	2'451	173	-165	-554	-408
+ 33	Abschreibungen Verwaltungsvermögen	106'485	113'493	113'493	115'429	116'678
+ 364	Wertberichtigungen Darlehen Verwaltungsvermögen	0	0	0	0	0
+ 365	Wertberichtigungen Beteiligungen Verwaltungsvermögen	0	0	0	0	0
+ 366	Abschreibungen Investitionsbeiträge Verwaltungsvermögen	3'232	3'232	3'232	3'232	3'232
+ 388	Abtragung Bilanzfehlbetrag	0	0	0	0	0
=	Kapitaldienst	112'168	116'898	116'560	118'107	119'502

+ 40	Fiskalertrag	433'949	224'011	294'621	285'206	348'506
+ 41	Regalien und Konzessionen	8'090	10'870	9'860	9'575	12'850
+ 42	Entgelte	250'810	209'079	189'459	193'317	186'341
+ 43	Verschiedene Erträge	0	0	0	0	0
+ 44	Finanzertrag	28'698	23'182	27'070	29'654	26'806
+ 45	Entnahmen aus Fonds und Spezialfinanzierungen	26'829	31'800	17'401	26'349	34'621
+ 46	Transferertrag	303'201	304'333	298'463	338'381	361'039
+ 48	Ausserordentlicher Ertrag	31'920	61'250	100'000	61'480	0
- 489	Entnahmen aus dem Eigenkapital	0	0	0	0	0
=	Laufender Ertrag	1'083'498	864'525	936'873	943'962	970'163



Zinsbelastungsanteil

Gemeinde Tschappina

Konto Nr.	Bezeichnung	2017	2018	2019	2020	2021
+ 340	Zinsaufwand	3'504	962	16	0	0
- 440	Zinsertrag	1'053	790	181	554	408
=	Nettozinsaufwand	2'451	173	-165	-554	-408

+ 40	Fiskalertrag	433'949	224'011	294'621	285'206	348'506
+ 41	Regalien und Konzessionen	8'090	10'870	9'860	9'575	12'850
+ 42	Entgelte	250'810	209'079	189'459	193'317	186'341
+ 43	Verschiedene Erträge	0	0	0	0	0
+ 44	Finanzertrag	28'698	23'182	27'070	29'654	26'806
+ 45	Entnahmen aus Fonds und Spezialfinanzierungen	26'829	31'800	17'401	26'349	34'621
+ 46	Transferertrag	303'201	304'333	298'463	338'381	361'039
+ 48	Ausserordentlicher Ertrag	31'920	61'250	100'000	61'480	0
- 489	Entnahmen aus dem Eigenkapital	0	0	0	0	0
=	Laufender Ertrag	1'083'498	864'525	936'873	943'962	970'163

=	Zinsbelastungsanteil (Nettozinsaufwand / Laufender Ertrag)	0.23%	0.02%	-0.02%	-0.06%	-0.04%
---	---	--------------	--------------	---------------	---------------	---------------

Definition:

Nettozinsaufwand in Prozenten des laufenden Ertrags.

Aussage:

Der Zinsbelastungsanteil sagt aus, welcher Anteil des laufenden Ertrags durch den Zinsaufwand gebunden ist. Je tiefer der Wert, desto grösser der Handlungsspielraum.

Richtwerte:

- < 4% gut
- 4% - 9% genügend
- > 9% schlecht



Bruttoverschuldungsanteil

Gemeinde Tschappina

Konto Nr.	Bezeichnung	2017	2018	2019	2020	2021
+ 200	Laufende Verbindlichkeiten	112'810	122'914	68'153	97'961	86'902
+ 201	Kurzfristige Finanzverbindlichkeiten	0	0	0	0	0
+ 206	Langfristige Finanzverbindlichkeiten	318'140	3'120	0	0	0
=	Bruttoschulden	430'950	126'034	68'153	97'961	86'902

+ 40	Fiskalertrag	433'949	224'011	294'621	285'206	348'506
+ 41	Regalien und Konzessionen	8'090	10'870	9'860	9'575	12'850
+ 42	Entgelte	250'810	209'079	189'459	193'317	186'341
+ 43	Verschiedene Erträge	0	0	0	0	0
+ 44	Finanzertrag	28'698	23'182	27'070	29'654	26'806
+ 45	Entnahmen aus Fonds und Spezialfinanzierungen	26'829	31'800	17'401	26'349	34'621
+ 46	Transferertrag	303'201	304'333	298'463	338'381	361'039
+ 48	Ausserordentlicher Ertrag	31'920	61'250	100'000	61'480	0
- 489	Entnahmen aus dem Eigenkapital	0	0	0	0	0
=	Laufender Ertrag	1'083'498	864'525	936'873	943'962	970'163

=	Bruttoverschuldungsanteil (Bruttoschulden / Laufender Ertrag)	39.77%	14.58%	7.27%	10.38%	8.96%
---	--	---------------	---------------	--------------	---------------	--------------

Definition:

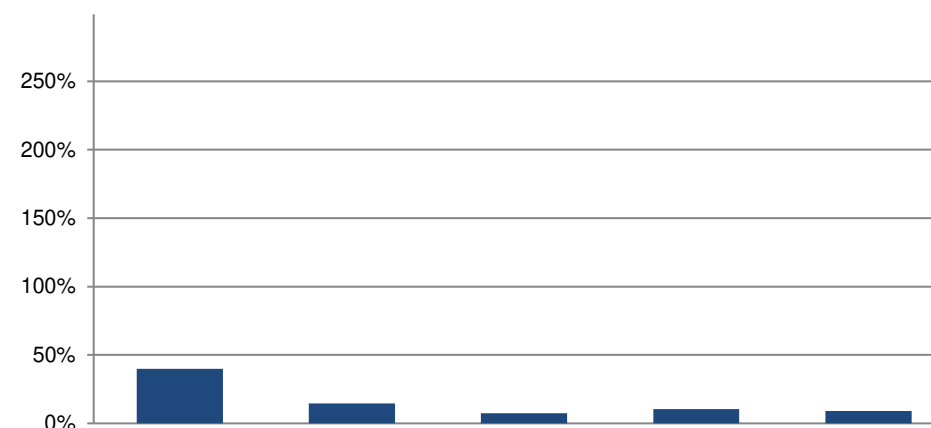
Bruttoschulden in Prozenten des laufenden Ertrags.

Aussage:

Der Bruttoverschuldungsanteil ist eine Grösse zur Beurteilung der Verschuldungssituation bzw. der Frage, ob die Verschuldung in einem angemessenen Verhältnis zu den erwirtschafteten Erträgen steht. Er zeigt an, wie viele Prozente vom Ertrag benötigt werden, um die Bruttoschulden abzutragen.

Richtwerte:

< 50% sehr gut
 50% - 100% gut
 100% - 150% mittel
 150% - 200% schlecht
 > 200% kritisch




Investitionsanteil

Gemeinde Tschappina

Konto Nr.	Bezeichnung	2017	2018	2019	2020	2021
+ 50	Sachanlagen	475'828	59'917	3'774	42'331	72'091
+ 51	Investitionen auf Rechnung Dritter	0	0	0	0	0
+ 52	Immaterielle Anlagen	0	61'250	0	9'759	0
+ 54	Darlehen	0	0	0	0	0
+ 55	Beteiligungen	0	0	0	0	0
+ 56	Eigene Investitionsbeiträge	0	0	0	0	0
+ 58	Ausserordentliche Investitionen	0	0	0	0	0
=	Bruttoinvestitionen	475'828	121'167	3'774	52'090	72'091

+ 30	Personalaufwand	62'838	61'540	59'494	63'856	67'091
+ 31	Sach- und übriger Betriebsaufwand	168'540	229'695	193'584	239'952	195'384
- 3180	Wertberichtigungen auf Forderungen	0	0	0	0	0
+ 34	Finanzaufwand	23'065	22'317	20'192	19'719	20'650
- 344	Wertberichtigungen Anlagen Finanzvermögen	16'178	16'178	16'178	16'178	16'178
+ 36	Transferaufwand	607'592	477'585	475'595	455'045	490'547
- 364	Wertberichtigungen Darlehen Verwaltungsvermögen	0	0	0	0	0
- 365	Wertberichtigungen Beteiligungen	0	0	0	0	0
- 366	Abschreibungen Investitionsbeiträge	3'232	3'232	3'232	3'232	3'232
+ 380	Ausserordentlicher Personalaufwand	0	0	0	0	0
+ 381	Ausserordentlicher Sach- und Betriebsaufwand	0	0	0	0	0
+ 384	Ausserordentlicher Finanzaufwand (geldflusswirksam)	0	0	0	0	0
+ 386	Ausserordentlicher Transferaufwand	0	0	0	0	0
=	Laufende Ausgaben	842'625	771'726	729'455	759'161	754'261
+	Bruttoinvestitionen	475'828	121'167	3'774	52'090	72'091
=	Gesamtausgaben	1'318'453	892'894	733'229	811'251	826'352



Anhang zur Jahresrechnung 2021 – Gemeinde Tschappina

Inhaltsverzeichnis

1.	Rechnungslegungsgrundsätze, Grundsätze zur Bilanzierung und Bewertung	2
2.	Eigenkapitalnachweis	3
3.	Rückstellungsspiegel.....	3
4.	Beteiligungsspiegel	3
5.	Formen der interkommunalen Zusammenarbei	4
6.	Gewährleistungsspiegel	5
7.	Anlagenspiegel Finanzvermögen	5
8.	Anlagenspiegel Verwaltungsvermögen.....	6
9.	Anlagenspiegel übriges Verwaltungsvermögen	7
10.	Ausserordentliche Geschäftsfälle	8
11.	Zugesicherte Beiträge von Bund, Kanton und Dritten	8
12.	Branchenregelungen für die linearen Abschreibungen der gebührenfinanzierten Ver- und Entsorgungsbereiche	8
13.	Sonderbehandlung von Verwaltungsvermögen beim Übergang zum HRM2	8
14.	Bewertung Sachanlagen Finanzvermögen – Abweichungen vom Verkehrswert.....	9
15.	Angaben zum nicht bilanzierten Nutzungsvermögen	9
16.	Verpflichtungskreditkontrolle	9

1. Rechnungslegungsgrundsätze, Grundsätze zur Bilanzierung und Bewertung

Rechnungslegungsgrundsätze

Die Rechnungslegung ist in Übereinstimmung mit dem Gesetz über den Finanzhaushalt des Kantons Graubünden (Finanzhaushaltsgesetz, FHG, BR 710.100) sowie der Finanzhaushaltsverordnung für die Gemeinden (FHVG, BR 710.200) erfolgt. Sie zeigt ein Bild des Finanzhaushaltes, welches der tatsächlichen Vermögens-, Finanz- und Ertragslage entspricht (true and fair view).

Grundsätze zur Bilanzierung und Bewertung

Das Finanzvermögen umfasst jene Vermögenswerte, die ohne Beeinträchtigung der Erfüllung öffentlicher Aufgaben veräussert werden können (Art. 2 Abs. 1 FHG). Es wird per Bilanzstichtag nach kaufmännischen Grundsätzen bewertet. Ausgenommen sind Grundstücke und Gebäude, deren Bewertung mindestens alle 10 Jahre erfolgt (Art. 26 FHG und Art. 20 FHVG).

Das Verwaltungsvermögen umfasst jene Vermögenswerte, die unmittelbar und auf längere Zeit der Erfüllung öffentlicher Aufgaben dienen (Art. 2 Abs. 2 FHG). Vermögenswerte des Verwaltungsvermögens werden bilanziert, wenn sie über mehrere Jahre genutzt werden können und die für die Gemeinde geltende Aktivierungsgrenze übersteigen (Art. 12 FHVG). Das Verwaltungsvermögen wird zu Anschaffungs- oder Herstellungskosten bilanziert. Sind keine Kosten entstanden, wird es zum Marktwert bilanziert. Das Verwaltungsvermögen, das durch Nutzung einem Wertverzehr unterliegt, wird ordentlich je Anlagekategorie nach der angenommenen Nutzungsdauer linear abgeschrieben. Ist bei einer Position des Verwaltungsvermögens eine dauerhafte und die ordentliche Nutzung übersteigende Wertminderung absehbar, wird deren Buchwert berichtigt (Art. 27 Abs. 4 FHG). Darlehen, Beteiligungen und Grundstücke werden nicht abgeschrieben, solange keine Wertminderung eintritt.

2. Eigenkapitalnachweis

Bezeichnung	Stand 01.01.2021	Stand 31.12.2021	Veränderung	Grund der Veränderung
Verpflichtungen, bzw. Vorschüsse gegenüber SF	422'048	446'758	24'710	Einlagen/Entnahmen Anschlussgebühren
Fonds, Legate und Stiftungen	258'256	255'506	-2'750	
Vorfinanzierungen	0	0	0	
Aufwertungsreserve aus der Umstellung auf HRM2	0	0	0	
Neubewertungsreserve Finanzvermögen	0	0	0	
Übriges Eigenkapital	0	0	0	
Bilanzüberschuss / Bilanzfehlbetrag	3'492'963	3'552'246	59'283	Gewinn Erfolgsrechnung
Total Eigenkapital	4'173'267	4'254'510	81'243	

3. Rückstellungsspiegel

Keine

4. Beteiligungsspiegel

Darlehen des Verwaltungsvermögens, die mit der öffentlichen Aufgabenerfüllung oder Interessenz im Zusammenhang stehen

Keine

Beteiligungen des Verwaltungsvermögens, die mit der öffentlichen Aufgabenerfüllung oder Interessenz im Zusammenhang stehen

Keine

5. Formen der interkommunalen Zusammenarbeit und die ausgelagerten Trägerschaften (s. nächste Seite)

Name der Organisation	Rechtsform der Organisation	Tätigkeiten, erfüllte öffentliche Aufgaben	Anteil der Gemeinde	Wesentliche weitere Miteigentümer	Bemerkungen
0 Allgemeine Verwaltung					
Kanzleiverbund mit Masein und Tschappina	Vertrag	Führung der Gemeindekanzlei			seit 2005
1 Öffentliche Ordnung und Sicherheit, Verteidigung					
Region Viamala	Region	Wirtschaftliche, räumliche, soziale und kulturelle Entwicklung der Region	1 Delegierte		
Feuerwehr Oberheinzberg	Verband	Feuerwehr Gemeinden Flerden, Urmein, Tschappina			indexierter Beitrag gem. Vertrag
Grundbuchkreis Thuisis	Gemeindeverbindung ohne Rechtspersönlichkeit	Führung Grundbuch			
Zweckgemeinschaft reg. Schiessanlage Rheinau	Gde.verbindung öffentlich-rechtlich	Betrieb regionale Schiessanlage			
2 Bildung					
Oberstufe	Vertrag	Führung Oberstufenschule Thuisis, Masein Flerden, Urmein Tschappina	Führung Schule = Gde. Thuisis		Schülerpauschale nach Vollkostenrg.
Kindergarten / Primarschule, Schulverband Oberheinzberg	Gemeindeverband	Führung Kiga und Primarschule			Kostenteiler nach Schülerzahlen und Einwohner
Musikschule	Region	Musikunterricht			
3 Kultur, Sport und Freizeit, Kirche					
Schwimmbadgenossenschaft	Genossenschaft	Betrieb Schwimmbau Rheinau			Beteiligung umliegende Gemeinden
Regionalbibliothek	Verein				
4 Gesundheit					
Spital Thuisis	Stiftung	Betrieb Regionalspital			
Alters- und Pflegeheim EPAT	Stiftung	Betrieb Pflegeheim			
Spitex Viamala	Verein	Spitex-Dienstleistungen gem. Leistungsvereinbarung mit Spital			
5 Soziale Sicherheit					
Berufsbeistandschaft	Region		spez. Kostenschlüssel		
Regionale Sozialdienst	Kantonales Sozialamt				
6 Verkehr					
Bustaxi	Region				
7 Umweltschutz und Raumordnung					
Abwasserreinigungsverband ARV	Gemeindeverband	Betrieb regionale Abwasserreinigungsanlage			
Abfallverband Mittelbünden AVM	Gemeindeverband	Abfallverband Mittelbünden			
Tierkörpersammelstelle Unterrealta	Gemeindeverbindung ohne Rechtspersönlichkeit				
8 Volkswirtschaft					
Wald, Revierforstverband Oberheinzberg	Gemeindeverband	Führung Forstbetrieb		Gemeinden Urmein und Tschappina	

6. Gewährleistungsspiegel

Name und Sitz der Einheit / Organisation	Art der Gewährleistung	Beschluss der Gde.versammlung	Angaben zu den gesicherten Leistungen	Zahlungsströme im Berichtsjahr	Aussagen zu den spezifischen Risiken	Verfall
keine						

7. Anlagenspiegel Finanzvermögen

Konto	10800	10801	1084	1086	1087	1089	
Sachanlagen	Grundstücke	Grundstücke FV	Gebäude	Mobilien	Anlagen	übrige	
Finanzvermögen	Finanzvermögen	mit Baurechten	Finanzvermögen	Finanzvermögen	im Bau FV	Sachanlagen FV	Total
Buchwert per 01.01.2021	253'460.00	0.00	539'950.00	0.00	0.00	404'464.65	1'197'874.65
+ Zugänge	0.00	0.00	0.00	0.00	0.00	0.00	0.00
+ Übertragungen vom VV	0.00	0.00	0.00	0.00	0.00	0.00	0.00
- Abgänge	0.00	0.00	0.00	0.00	0.00	0.00	0.00
- Übertragungen ins VV	0.00	0.00	0.00	0.00	0.00	0.00	0.00
+/- Verkehrswertanpassungen	0.00	0.00	0.00	0.00	0.00	-16'178.00	-16'178.00
Umgliederungen	0.00	0.00	0.00	0.00	0.00	0.00	0.00
Buchwert per 31.12.2021	253'460.00	0.00	539'950.00	0.00	0.00	388'286.65	1'181'696.65

8. Anlagenspiegel Verwaltungsvermögen

Konto	1400	1401	1402	1403	1404	1405	1406	1407	
Sachanlagen	Grundstücke	Strassen/		übrige			Mobilien	Anlagen	
Verwaltungsvermögen	unüberbaut	Verkehrswege	Wasserbau	Tiefbauten	Hochbauten	Waldungen	VV	im Bau VV	Total
Anschaffungskosten									
Stand per 01.01.2021	0.00	1'281'790.25	12'947.50	924'963.68	45'219.70	0.00	0.00	0.00	2'264'921.13
+ Zugänge	0.00	49'944.00	0.00	0.00	0.00	0.00	0.00	0.00	49'944.00
- Abgänge	0.00	0.00	0.00	0.00	0.00	0.00	0.00	0.00	0.00
Umgliederungen	0.00	0.00	0.00	0.00	0.00	0.00	0.00	0.00	0.00
Stand per 31.12.2021	0.00	1'331'734.25	12'947.50	924'963.68	45'219.70	0.00	0.00	0.00	2'314'865.13
Kumulierte Abschreibungen									0.00
Stand per 01.01.2021	0.00	483'662.85	1'553.95	61'058.50	27'719.00	0.00	0.00	0.00	573'994.30
+ Ordentliche Abschreibungen	0.00	83'520.00	259.00	18'500.00	9'044.00	0.00	0.00	0.00	111'323.00
+ Ausserord. Abschreibungen	0.00	0.00	0.00	0.00	0.00	0.00	0.00	0.00	0.00
+ Zusätzliche Abschreibungen	0.00	0.00	0.00	0.00	0.00	0.00	0.00	0.00	0.00
- Abgänge	0.00	0.00	0.00	0.00	0.00	0.00	0.00	0.00	0.00
Umgliederungen	0.00	0.00	0.00	0.00	0.00	0.00	0.00	0.00	0.00
Stand per 31.12.2021	0.00	567'182.85	1'812.95	79'558.50	36'763.00	0.00	0.00	0.00	685'317.30
Buchwert per 31.12.2021	0.00	764'551.40	11'134.55	845'405.18	8'456.70	0.00	0.00	0.00	1'629'547.83

9. Anlagenspiegel übriges Verwaltungsvermögen

Konto	1409	1420	1421	1427	1429	144x	1455	1462	
übriges	Übrige			Immat. Anlagen	übrige			Investitions-	
Verwaltungsvermögen	Sachanlagen	Software	Lizenzen	in Realisation	immat. Anlagen	Darlehen	Beteiligungen	beiträge	Total
Anschaffungskosten									
Stand per 01.01.2021	0.00	0.00	0.00	64'353.85	53'550.00	0.00	42'001.00	32'315.00	192'219.85
+ Zugänge	0.00	0.00	0.00	22'146.50	0.00	0.00	0.00	0.00	22'146.50
- Abgänge	0.00	0.00	0.00	0.00	0.00	0.00	0.00	0.00	0.00
Umgliederungen	0.00	0.00	0.00	0.00	0.00	0.00	0.00	0.00	0.00
Stand per 31.12.2021	0.00	0.00	0.00	86'500.35	53'550.00	0.00	42'001.00	32'315.00	214'366.35
Kumulierte Abschreibungen									
Stand per 01.01.2021	0.00	0.00	0.00	0.00	32'130.00	0.00	0.00	16'160.00	48'290.00
+ Ordentliche Abschreibungen	0.00	0.00	0.00	0.00	5'355.00	0.00	0.00	3'232.00	8'587.00
+ Ausserord. Abschreibungen	0.00	0.00	0.00	0.00	0.00	0.00	0.00	0.00	0.00
+ Zusätzliche Abschreibungen	0.00	0.00	0.00	0.00	0.00	0.00	0.00	0.00	0.00
- Abgänge	0.00	0.00	0.00	0.00	0.00	0.00	0.00	0.00	0.00
Umgliederungen	0.00	0.00	0.00	0.00	0.00	0.00	0.00	0.00	0.00
Stand per 31.12.2021	0.00	0.00	0.00	0.00	37'485.00	0.00	0.00	19'392.00	56'877.00
Buchwert per 31.12.2021	0.00	0.00	0.00	86'500.35	16'065.00	0.00	42'001.00	12'923.00	157'489.35

10. Ausserordentliche Geschäftsfälle

Keine

11. Zugesicherte Beiträge von Bund, Kanton und Dritten

Keine

12. Branchenregelungen für die linearen Abschreibungen der gebührenfinanzierten Ver- und Entsorgungsbereiche

Keine

13. Bewertung Sachanlagen Finanzvermögen – Abweichungen vom Verkehrswert

Die Grundstücke und Gebäude sind mindestens alle 10 Jahre zum Marktwert am Bilanzierungstichtag zu bewerten (Art. 26 Abs. 2 FHG, Art. 20 FHVG). Es ist dabei grundsätzlich auf den Verkehrswert gemäss amtlicher Schätzung abzustellen. Abweichungen vom Verkehrswert sind im Anhang zu begründen.

14. Angaben zum nicht bilanzierten Nutzungsvermögen

Parzellen Nr.	Bezeichnung	Fläche in m ²
keine	-	

15. Verpflichtungskreditkontrolle

Keine Verpflichtungskredite

A N L A G E N S P I E G E L

- - - - S e l e k t i o n s d a t e n - - - -

von Anlagen-Nr. : bis Anlagen-Nr. : zzzzzzzz.zzzz
von Bestandskonto : bis Bestandskonto : zzzzzzzzzzzzzzzz
von Kostenstelle : 0 bis Kostenstelle : 99999999
von Gemeinde : 0 bis Gemeinde : 99999
von Anlagen-Gruppe: 0 bis Anlagen-Gruppe: 9999
von Index-Nr. : 0 bis Index-Nr. : 9999

Liste nach : Bruttowerten
Druckausgabe für : Handelsbilanz

Anlagegüter ohne Werte: drucken

A N L A G E N S P I E G E L

- H A N D E L S B I L A N Z -

nach B R U T T O W E R T E N

Anlagen-Nr.	Bezeichnung	Ansch.Wert		Zugänge		Abgänge		Umbuchungen		Buchwert		AFA kum		Abschreibg.		Zuschreibg.		Buchwert neu	
		kum.	bis	01.01.2021-	01.01.2021-	01.01.2021-	01.01.2021-	kum.	bis	kum.	bis	01.01.2021-	01.01.2021-	01.01.2021-	01.01.2021-	01.01.2021-	01.01.2021-	01.01.2021-	01.01.2021-
		31.12.2020	31.12.2021	31.12.2021	31.12.2021	31.12.2021	31.12.2021	31.12.2020	31.12.2020	31.12.2021	31.12.2021	31.12.2021	31.12.2021	31.12.2021	31.12.2021	31.12.2021	31.12.2021	31.12.2021	31.12.2021
5	Sunnaheim 1/2 Parz. 84	43'250	0	0	0	0	0	43'250	0	0	0	0	0	0	0	0	0	43'250	
6	Wohnung Schulhaus	300'000	0	0	0	0	0	300'000	0	0	0	0	0	0	0	0	0	300'000	
7	Grosswaldhütte	36'700	0	0	0	0	0	36'700	0	0	0	0	0	0	0	0	0	36'700	
8	Alphütten Parpeina	100'000	0	0	0	0	0	100'000	0	0	0	0	0	0	0	0	0	100'000	
9	Alphütten Masügg	60'000	0	0	0	0	0	60'000	0	0	0	0	0	0	0	0	0	60'000	
10	Parzelle 733 - Mülibüel	42'160	0	0	0	0	0	42'160	0	0	0	0	0	0	0	0	0	42'160	
11	Parzelle 734 - Mülibüel	0	0	0	0	0	0	0	0	0	0	0	0	0	0	0	0	0	
12	Parzelle 735 - Mülibüel	0	0	0	0	0	0	0	0	0	0	0	0	0	0	0	0	0	
13	Parzelle 736 - Mülibüel	40'160	0	0	0	0	0	40'160	0	0	0	0	0	0	0	0	0	40'160	
14	Parzelle 737 - Mülibüel	43'440	0	0	0	0	0	43'440	0	0	0	0	0	0	0	0	0	43'440	
15	Parzelle 738 - Mülibüel	0	0	0	0	0	0	0	0	0	0	0	0	0	0	0	0	0	
16	Parzelle 740 - Mülibüel	63'840	0	0	0	0	0	63'840	0	0	0	0	0	0	0	0	0	63'840	
17	Parzelle 741 - Mülibüel	59'360	0	0	0	0	0	59'360	0	0	0	0	0	0	0	0	0	59'360	
18	Parzellen Landwirtschaft Allmeini	4'500	0	0	0	0	0	4'500	0	0	0	0	0	0	0	0	0	4'500	
36	Trinkwasserkraftwerk	485'355	0	0	0	0	0	404'465	80'890	16'178	0	0	0	0	0	0	0	388'287	
Total	10 Finanzvermögen	1'278'765	0	0	0	0	0	1'197'875	80'890	16'178	0	0	0	0	0	0	0	1'181'697	

A N L A G E N S P I E G E L**- H A N D E L S B I L A N Z -****nach B R U T T O W E R T E N**

Anlagen-Nr.	Bezeichnung	Ansch.Wert		Zugänge		Abgänge		Umbuchungen		Buchwert		AFA kum		Abschreibg.		Zuschreibg.		Buchwert neu	
		kum.	bis	01.01.2021-	01.01.2021-	01.01.2021-	01.01.2021-	kum.	bis	31.12.2020	31.12.2020	31.12.2021-	31.12.2021-	31.12.2021-	31.12.2021-	31.12.2021-	31.12.2021-	31.12.2021-	31.12.2021-
		31.12.2020	31.12.2021	31.12.2021	31.12.2021	31.12.2021	31.12.2021	31.12.2020	31.12.2020	31.12.2020	31.12.2020	31.12.2020	31.12.2020	31.12.2020	31.12.2020	31.12.2020	31.12.2020	31.12.2020	31.12.2020
1	Skilifte Taschappina AG	40'000	0	0	0	0	0	40'000	0	0	0	0	0	0	0	0	0	40'000	
2	Aktie Viamala Markt	1'000	0	0	0	0	0	1'000	0	0	0	0	0	0	0	0	0	1'000	
4	Anteilschein Badi Thusis	1	0	0	0	0	0	1	0	0	0	0	0	0	0	0	0	1	
19	Strassensanierungen vor 2014	772'800	0	0	0	0	0	386'400	386'400	64'400	0	0	0	0	0	0	0	322'000	
20	Parkplatz Obertschappina	53'600	0	0	0	0	0	26'815	26'785	4'467	0	0	0	0	0	0	0	22'348	
21	Strassensanierung 2014	279'354	0	0	0	0	0	237'450	41'904	6'984	0	0	0	0	0	0	0	230'466	
22	Güterweg Glas 2014	45'871	0	0	0	0	0	38'986	6'885	1'147	0	0	0	0	0	0	0	37'839	
23	Bachverbauung 2014	12'948	0	0	0	0	0	11'394	1'554	259	0	0	0	0	0	0	0	11'135	
24	Ortsplanung	53'550	0	0	0	0	0	21'420	32'130	5'355	0	0	0	0	0	0	0	16'065	
25	Grundbuchvermessung Los 5	21'170	0	0	0	0	0	21'170	0	0	0	0	0	0	0	0	0	21'170	
26	Wasserversorgung Sanierung	0	0	0	0	0	0	0	0	0	0	0	0	0	0	0	0	0	
27	Sanierung Abwasser	46'656	0	0	0	0	0	40'439	6'217	933	0	0	0	0	0	0	0	39'506	
29	Anteil Viamala Infra	1'000	0	0	0	0	0	1'000	0	0	0	0	0	0	0	0	0	1'000	
30	Strassensanierung 2015	11'898	0	0	0	0	0	10'113	1'785	297	0	0	0	0	0	0	0	9'816	
31	Erschliessung Mülibüel	91'336	0	0	0	0	0	82'204	9'132	2'283	0	0	0	0	0	0	0	79'921	
32	Erlebnisraum Glaspas	61'250	0	0	0	0	0	0	61'250	0	0	0	0	0	0	0	0	0	
33	Wasserversorgung Sanierung 2015	0	0	0	0	0	0	0	0	0	0	0	0	0	0	0	0	0	
34	Feuerwehrfahrzeug	32'315	0	0	0	0	0	16'155	16'160	3'232	0	0	0	0	0	0	0	12'923	
35	ARA Glas	0	0	0	0	0	0	0	0	0	0	0	0	0	0	0	0	0	
37	Strassenbezeichnung - Nummerierung	26'932	0	0	0	0	0	16'160	10'772	2'693	0	0	0	0	0	0	0	13'467	
38	Postauto-Garage	45'220	0	0	0	0	0	17'501	27'719	9'044	0	0	0	0	0	0	0	8'457	
39	Wasserversorgung Mülibüel	54'086	0	0	0	0	0	49'758	4'328	1'082	0	0	0	0	0	0	0	48'676	
40	Abwasser Mülibüel	62'739	0	0	0	0	0	57'719	5'020	1'255	0	0	0	0	0	0	0	56'464	
41	Raum- und Ortsplanungsrevision	43'184	22'147	0	0	0	0	43'184	0	0	0	0	0	0	0	0	0	65'331	
42	Sanierung Wasserversorgung	702'632	0	0	0	0	0	660'669	41'963	14'053	0	0	0	0	0	0	0	646'616	
43	ARA Glas 2018	29'001	0	0	0	0	0	27'261	1'740	580	0	0	0	0	0	0	0	26'681	
44	Leitungsverlegung Chrütztutz 2018	29'850	0	0	0	0	0	28'059	1'791	597	0	0	0	0	0	0	0	27'462	
45	Strassensanierung 2021	0	49'944	0	0	0	0	0	0	1'249	0	0	0	0	0	0	0	48'695	
Total	20 Verwaltungsvermögen	2'518'393	72'091	0	0	0	0	1'834'858	683'535	119'910	0	0	0	0	0	0	0	1'787'039	

A N L A G E N S P I E G E L

- H A N D E L S B I L A N Z -

nach B R U T T O W E R T E N

Anlagen-Nr.	Bezeichnung	Ansch.Wert		Zugänge		Abgänge		Umbuchungen		Buchwert		AFA kum		Abschreibg.		Zuschreibg.		Buchwert neu	
		kum.	bis	01.01.2021-	31.12.2021	01.01.2021-	31.12.2021	01.01.2021-	31.12.2021	01.01.2021-	31.12.2021	kum.	bis	01.01.2021-	31.12.2021	01.01.2021-	31.12.2021	01.01.2021-	31.12.2021
Summe Betrieb: 01		3'797'158		72'091		0		0		3'032'733		764'425		136'088		0		2'968'736	

*** Ende der Liste *** HWAN_P46/V6.0 / 05.02.2012

Spitalstrasse 1
CH-7430 Thusis

Telefon +41 81 650 06 00
Telefax +41 81 650 06 06
thusis@gredig-partner.ch
www.gredig-partner.ch

Geschäftsführung:
Karin Iseppi, dipl. Treuhandexpertin
Curdin Mayer, dipl. Treuhandexperte
Fabio Giovanoli, dipl. Treuhandexperte

Gredig + Partner AG
Treuhand Steuern Revision



Bericht der externen Revisionsstelle zur Jahresrechnung 2021

an die Geschäftsprüfungskommission und an den Gemeindevorstand der Gemeinde Tschappina

Als externe Revisionsstelle haben wir auftragsgemäss die beiliegende Jahresrechnung der Gemeinde Tschappina, bestehend aus Bilanz, Erfolgsrechnung, Investitionsrechnung, Geldflussrechnung und Anhang für das am 31. Dezember 2021 abgeschlossene Rechnungsjahr geprüft.

Der Gemeindevorstand ist für die Aufstellung der Jahresrechnung in Übereinstimmung mit den kantonalen und kommunalen gesetzlichen Vorschriften verantwortlich. Darüber hinaus ist der Gemeindevorstand für die Anwendung sachgemässer Rechnungslegungsmethoden sowie die Vornahme angemessener Schätzungen verantwortlich.

Wir bestätigen, dass wir die Anforderungen hinsichtlich Befähigung und Unabhängigkeit erfüllen und keine mit unserer Unabhängigkeit nicht vereinbaren Sachverhalte vorliegen.

Nach unserer Beurteilung entspricht die Jahresrechnung für das am 31. Dezember 2021 abgeschlossene Rechnungsjahr den kantonalen und kommunalen gesetzlichen Vorschriften. Aufgrund der Ergebnisse unserer Prüfungen bestätigen wir, dass

- die Bilanz, die Erfolgsrechnung, die Investitionsrechnung, die Geldflussrechnung und der Anhang mit der ordnungsgemäss geführten Buchhaltung übereinstimmen,
- der Bestand der bilanzierten Aktiven und Passiven nachgewiesen ist und deren Bewertung korrekt, das heisst in Übereinstimmung mit den Vorgaben des Harmonisierten Rechnungsmodells (HRM2) vorgenommen wurde,
- die Aufwendungen und Erträge der Erfolgsrechnung sowie die Einnahmen und Ausgaben der Investitionsrechnung, soweit diese überprüft wurden, belegt sind.

Wir empfehlen die vorliegende Jahresrechnung zu genehmigen.

Thusis, 20. Mai 2022

Gredig + Partner AG

Curdin Mayer
Revisionsexperte
Leitender Revisor

Karin Iseppi
Revisionsexpertin

Jahresrechnung 2021