


Gemeinde Tschappina



Jahresrechnung 2017

Inhaltsverzeichnis

Gesamtergebnis	Seite 3
Erfolgsrechnung - Zusammenzug nach Arten	Seite 4
Erfolgsrechnung - Zusammenzug Funktionen	Seite 5
Investitionsrechnung - Zusammenzug nach Arten	Seite 6
Erfolgsrechnung Details	Seiten 7 - 16
Investitionsrechnung Details	Seiten 17
Bilanz	Seiten 18 - 21
Geldflussrechnung	Seite 22
Kennzahlen	Seite 23 - 29
Anhang inkl. Anlagenspiegel	ab Seite 31
Revisionsbericht Gredig & Partner	

Gemeindevorstand

Simon Gartmann	Präsident
Anita Hagmayer	Baufach
Peter Dosch	Werkmeister
Regula Schmid	Schulvorsteherin
Leo Rüedi	Alp-, und Landwirtschaft

Geschäftsprüfungskommission

Christian Bühler	Präsident
Jürg Battaglia	Mitglied
Monika Tester	Mitglied

Gemeindeverwaltung

Johannes Pfenninger	Kanzlist
Sara Hehlen-Marugg	Verwaltungsangestellte

Gemeinde Tschappina

1 GESAMTERGEBNIS - Übersicht

	Rechnung 2017		Budget 2017		Rechnung 2016	
	Soll	Haben	Soll	Haben	Soll	Haben
ERFOLGSRECHNUNG						
Total Aufwand	990'009.89		936'015		827'849.06	
Total Ertrag		1'085'342.31		895'587		834'581.65
Ertragsüberschuss	95'332.42				6'732.59	
Aufwandsüberschuss			40'428			
INVESTITIONSRECHNUNG						
Total Ausgaben	475'827.57		420'000		691'433.90	
Total Einnahmen		67'610.60		0		47'235.67
Zunahme der Nettoinvestitionen		408'216.97		420'000		644'198.23
Abnahme der Nettoinvestitionen						
FINANZIERUNG						
Zunahme der Nettoinvestitionen	408'216.97		420'000		644'198.23	
Abnahme der Nettoinvestitionen		0.00		0		0.00
Umlage Finanzvermögen		0.00		0		485'354.65
Abschreibungen		109'716.50		125'660		87'514.00
Passivierte Anschlussgebühren	0.00		0		8'436.83	
Einlagen Spezialfinanzierung (EK)		19'645.85		6'840		17'163.50
Entnahmen Spezialfinanzierung (EK)	13'017.96		29'780		8'361.04	
Einlagen in Fonds im Eigenkapital		0.00		0		0.00
Entnahmen aus Fonds im Eigenkapital	13'810.85		0		62'250.00	
Einlage in Vorfinanzierungen		0.00		0		0.00
Entnahme aus Vorfinanzierungen	0.00		0		0.00	
Ertragsüberschuss der Laufenden Rechnung		95'332.42		0		6'732.59
Aufwandsüberschuss der Laufenden Rechnung	0.00		40'428		0.00	
Finanzierungsfehlbetrag		210'351.01		357'708		126'481.36
Finanzierungsüberschuss						

Erfolgsrechnung Zusammenzug nach Arten

Kto-No	Bezeichnung	Rechnung 2017		Budget 2017		Rechnung 2016	
		Aufwand	Ertrag	Aufwand	Ertrag	Aufwand	Ertrag
3	Betrieblicher Aufwand						
30	Personalaufwand	62'838.25		64'520.00		69'194.65	
31	Sach- und übriger Betriebsaufwand	168'540.39		166'905.00		148'898.09	
33	Abschreibungen Verwaltungsvermögen	106'484.50		112'660.00		84'282.00	
35	Einlagen in Fonds und Spezialfinanzierungen	19'645.85		6'840.00		8'726.67	
36	Transferaufwand	607'592.04		567'140.00		493'119.61	
39	Interne Verrechnungen	1'844.36		350.00		2'594.79	
4	Betrieblicher Ertrag						
40	Fiskalertrag		433'949.46		304'900.00		274'210.95
41	Regalien und Konzessionen		8'090.00		8'000.00		8'890.00
42	Entgelte		250'810.42		194'300.00		233'634.67
45	Entnahmen aus Fonds und Spezialfinanzierungen		26'828.81		29'780.00		8'361.04
46	Transferertrag		303'201.21		324'557.00		273'719.00
	Ergebnis aus betrieblicher Tätigkeit	966'945.39	1'024'724.26	918'415.00	862'387.00	806'815.81	801'410.45
	Gewinn / Verlust	57'778.87			56'528.00		5'405.36
		1'024'724.26	1'024'724.26	918'415.00	918'415.00	806'815.81	806'815.81
34	Finanzaufwand	23'064.50		17'600.00		21'033.25	
44	Finanzertrag		28'698.05		33'200.00		33'171.20
	Ergebnis aus Finanzierung	23'064.50	28'698.05	17'600.00	33'200.00	21'033.25	33'171.20
	Gewinn / Verlust	5'633.55		15'600.00		12'137.95	
		28'698.05	28'698.05	33'200.00	33'200.00	33'171.20	33'171.20
	Operatives Ergebnis	990'009.89	1'053'422.31	936'015.00	895'587.00	827'849.06	834'581.65
	Gewinn / Verlust	63'412.42			40'428.00	6'732.59	
		1'053'422.31	1'053'422.31	936'015.00	936'015.00	834'581.65	834'581.65
48	Ausserordentlicher Ertrag		31'920.00				
	Ausserordentliches Ergebnis		31'920.00				
	Gewinn / Verlust	31'920.00					
		31'920.00	31'920.00				
	Gesamtergebnis Erfolgsrechnung	988'165.53	1'083'497.95	936'015.00	895'587.00	827'849.06	834'581.65
	Gewinn / Verlust	95'332.42			40'428.00	6'732.59	
		1'083'497.95	1'083'497.95	936'015.00	936'015.00	834'581.65	834'581.65

Erfolgsrechnung Zusammenzug nach Funktionen

Kto-No	Bezeichnung	Rechnung 2017		Budget 2017		Rechnung 2016	
		Aufwand	Ertrag	Aufwand	Ertrag	Aufwand	Ertrag
0	Allgemeine Verwaltung	151'126.06	8'959.91	155'000.00	6'400.00	149'290.87	8'831.78
	Netto Aufwand		142'166.15		148'600.00		140'459.09
1	Oeffentliche Ordnung	58'141.23	9'788.00	51'925.00	3'000.00	46'310.07	9'494.15
	Netto Aufwand		48'353.23		48'925.00		36'815.92
2	Bildung	268'849.50	1'000.00	221'600.00	-	184'989.65	-
	Netto Aufwand		267'849.50		221'600.00		184'989.65
3	Kultur, Sport und Freizeit	17'385.14	3'372.20	8'380.00	-	6'638.02	-
	Netto Aufwand		14'012.94		8'380.00		6'638.02
4	Gesundheit	46'763.69	270.24	46'950.00	-	39'088.26	629.28
	Netto Aufwand		46'493.45		46'950.00		38'458.98
5	Soziale Sicherheit	29'188.94	6'000.00	24'720.00	6'000.00	26'739.00	7'998.45
	Netto Aufwand		23'188.94		18'720.00		18'740.55
6	Verkehr	146'217.05	577.00	138'370.00	500.00	126'575.80	152.50
	Netto Aufwand		145'640.05		137'870.00		126'423.30
7	Umwelt, Raumordnung	107'009.45	88'806.65	135'020.00	99'220.00	101'076.19	89'342.34
	Netto Aufwand		18'202.80		35'800.00		11'733.85
8	Volkswirtschaft	136'940.14	159'161.46	127'160.00	124'550.00	117'345.85	123'528.17
	Netto Aufwand				127'160.00		
	Nettoertrag	22'221.32				6'182.32	
9	Finanzen und Steuern	28'388.69	807'406.85	26'890.00	655'917.00	29'795.35	594'604.98
	Nettoertrag	779'018.16		629'027.00		564'809.63	
	Gesamtergebnis Erfolgsrechnung	990'009.89	1'085'342.31	936'015.00	895'587.00	827'849.06	834'581.65
	Gewinn / Verlust	95'332.42			40'928.00	6'732.59	
		1'085'342.31	1'085'342.31	936'015.00	936'015.00	834'581.65	834'581.65

Investitionsrechnung nach Arten

Kto-No	Bezeichnung	Rechnung 2017		Voranschlag 2017		Rechnung 2016	
		Ausgaben	Einnahmen	Ausgaben	Einnahmen	Ausgaben	Einnahmen
5	Ausgaben Verwaltungsvermögen	475'827.57		420'000.00		691'433.90	
50	Sachanlagen Verwaltungsvermögen	475'827.57		350'000.00		652'389.25	
52	Immaterielle Anlagen		0.00	70'000.00		6'729.65	
56	Eigene Investitionsbeiträge					32'315.00	
6	Einnahmen Verwaltungsvermögen		67'610.60				47'235.67
63	Investitionsbeiträge für eigene Rechnung		67'610.60				47'235.67
Total Ausgaben		475'827.57		420'000.00		691'433.90	
Total Einnahmen			67'610.65				47'235.67
Ausgabenüberschuss			408'216.97		420'000.00		644'198.23

Erfolgsrechnung

Kto-No	Bezeichnung	Rechnung 2017		Budget 2017		Rechnung 2016	
		Aufwand	Ertrag	Aufwand	Ertrag	Aufwand	Ertrag
0	ALLGEMEINE VERWALTUNG	151'126.06	8'959.91	155'000.00	6'400.00	149'290.87	8'831.78
			142'166.15		148'600.00		140'459.09
011	Legislative						
0110	Legislative	3'828.85		5'930.00		4'611.50	
			3'828.85		5'930.00		4'611.50
3000.00	Entschädigung / Sitzungsgeld	180.00		800.00		340.25	
3050.00	AG-Beiträge AHV, IV, EO, ALV,			300.00			
3053.00	AG-Beiträge an Unfallversicherungen			30.00			
3102.00	Drucksachen, Publikationen			500.00			
3102.01	Publikationsorgan	1'449.05		1'500.00		1'472.05	
3130.01	Porti für Abstimmungen/Wahlen	183.80		300.00		281.20	
3131.00	Honorare	1'836.00		2'000.00		2'268.00	
3636.00	Beiträge an private Organisationen	180.00		500.00		250.00	
012	Exekutive						
0120	Exekutive	43'522.55		41'600.00		36'003.20	
			43'522.55		41'600.00		36'003.20
3000.00	Fixum Gemeindevorstand	13'250.00		15'000.00		13'250.00	
3000.01	Tag- und Sitzungsgeld Gemeindevorstand	21'741.00		20'000.00		16'521.35	
3050.00	AG-Beiträge AHV, IV, EO, ALV	2'688.75		2'800.00		2'216.30	
3053.00	AG-Beiträge an Unfallversicherungen	216.70		200.00		231.55	
3102.00	Drucksachen, Publikationen			200.00		500.00	
3132.00	Honorare externe Berater	500.00					
3134.00	Haftpflichtversicherung	766.50		800.00		766.50	
3170.00	Repräsentationskosten und Spesen	3'702.80		2'000.00		2'087.50	
3199.00	Versch. Betriebsaufwand	206.80					
3636.00	Beiträge an private Organisationen	450.00		600.00		430.00	
021	Gemeindeverwaltung						
0210	Gemeindeverwaltung	85'384.58	4'066.01	84'150.00	6'300.00	87'470.53	5'651.75
			81'318.57		77'850.00		81'818.78
3010.00	Löhne Betriebspersonal					56.00	
3100.00	Büromaterial	736.70		1'200.00		458.35	
3102.00	Drucksachen, Publikationen	430.08		500.00		102.50	
3110.00	Anschaffung Büromobiliar, Büromaschinen	776.40		200.00			
3130.00	Dienstleistungen Dritter	1'717.05		1'000.00		79.30	
3130.01	Telefon, Porti, Bankspesen	3'597.55		4'000.00		4'889.68	
3133.01	Web-Hosting und AFI	588.50		500.00		5'101.15	
3134.00	Sachversicherungsprämien	1'746.15		1'600.00		1'746.15	
3150.00	Unterhalt Büromobiliar, Büromaschinen	1'192.15		250.00		437.40	
3199.00	Übriger Betriebsaufwand			200.00			
3612.01	Kanzleiführung Gde. Masein	74'500.00		74'500.00		74'500.00	
3636.00	Beiträge an private Institutionen	100.00		200.00		100.00	
4210.00	Gebühren Amtshandlungen		734.90		1'800.00		867.90
4210.01	Mahngebühren				200.00		
4260.00	Rückerstattung Dritter		311.90		1'500.00		745.30
4611.01	Entschädigungen Kanton		553.60		1'000.00		1'608.20
4612.00	Einzugsprovisionen		2'465.61		1'800.00		2'430.35
022	Bauverwaltung						
0220	Bauverwaltung	150.00	4'828.90	100.00			2'930.03
		4'678.90			100.00	2'930.03	
3136.00	Beiträge an private Institutionen	150.00					
3636.00	Beiträge an priv. Organisationen			100.00			
4210.01	Baubewilligungsgebühren		4'828.90				2'930.03

Erfolgsrechnung

Kto-No	Bezeichnung	Rechnung 2017		Budget 2017		Rechnung 2016	
		Aufwand	Ertrag	Aufwand	Ertrag	Aufwand	Ertrag
029	Verwaltungsliegenschaften						
0290	Verwaltungsliegenschaften	18'240.08	65.00	23'220.00	100.00	21'205.64	250.00
			18'175.08		23'120.00		20'955.64
3010.00	Löhne Betriebspersonal	9'222.00		9'500.00		9'481.00	
3050.00	AG-Beiträge AHV, IV, EO, ALV	708.65		670.00		711.40	
3053.00	AG-Beiträge an Unfallversicherungen	57.15		150.00		74.35	
3101.00	Betriebs- und Verbrauchsmaterial	388.65		300.00		124.40	
3111.00	Anschaffung Maschinen, Geräte, Fahrzeuge			500.00			
3120.01	Heizung, Wasser, Energie, Entsorgung	3'262.85		8'000.00		4'421.45	
3134.00	Sachversicherungsprämien	951.38		1'000.00		972.17	
3144.00	Unterhalt Gebäude	3'589.40		3'000.00		5'330.87	
3199.00	Übriger Betriebsaufwand			100.00			
3910.00	Int. Verrechnung von Dienstleistungen	60.00				90.00	
4470.00	Liegenschaftserträge VV		65.00		100.00		250.00
1	ÖFFENTLICHE ORDNUNG UND SICHERHEIT, VERTEIDIGUNG	58'141.23	9'788.00	51'925.00	3'000.00	46'310.07	9'494.15
			48'353.23		48'925.00		36'815.92
14	Allgemeines Rechtswesen						
1400	Allgemeines Rechtswesen	18'694.00	4'029.00	16'200.00		17'538.80	
			14'665.00		16'200.00		17'538.80
3611.00	Amtliche Schätzungen	156.00		200.00		621.75	
3612.00	Beiträge Berufsbeistandschaften	15'220.00		15'500.00		16'744.00	
3612.01	Grundbuchgebühren	3'318.00		500.00		173.05	
4260.01	Rückerstattungen Rechtspflege		4'029.00				
1406	Regionales Zivilstandsamt	2'780.00	64.00	2'700.00		2'412.00	
			2'716.00		2'700.00		2'412.00
3612.00	Regionales Zivilstandsamt	2'780.00		2'700.00		2'412.00	
4260.00	Rückerstattungen Dritter		64.00				
1407	Regionales Betreibungsamt	1'086.00	3'275.00	1'000.00		924.00	5'949.10
			2'189.00		1'000.00	5'025.10	
3612.00	Regionales Betreibungsamt	1'086.00		1'000.00		924.00	
4260.00	Rückerstattungen		3'275.00				5'949.10
150	Feuerwehr						
1500	Feuerwehr	30'308.88	2'420.00	27'700.00	3'000.00	19'846.67	3'165.05
			27'888.88		24'700.00		16'681.62
3111.00	Anschaffung Maschinen und Geräte	700.00					
3120.00	Energie			100.00		50.00	
3134.00	Einsatzkostenversicherung	442.05		1'100.00		578.88	
3134.01	Sachversicherungsprämie	140.77					
3144.00	Unterhalt Hochbauten					1'150.00	
3611.00	Brandschutzkontrollen	3'120.00		500.00		260.00	
3612.00	Beitrag Feuerwehrverband OH	22'674.06		20'000.00		14'575.79	
3660.00	Ord. Abschreibung Investitionsbeitrag	3'232.00		6'000.00		3'232.00	
4200.00	Feuerwehrrpflichtersatz		2'420.00		3'000.00		2'785.05
4260.00	Rückerstattungen Dritter						380.00
161	Militärische Verteidigung						
1610	Militärische Verteidigung	2'885.05		2'900.00		2'885.05	
			2'885.05		2'900.00		2'885.05
3612.01	Beitrag Schiessanlage Rheinau	2'885.05		2'900.00		2'885.05	

Erfolgsrechnung

Kto-No	Bezeichnung	Rechnung 2017		Budget 2017		Rechnung 2016	
		Aufwand	Ertrag	Aufwand	Ertrag	Aufwand	Ertrag
162	Zivile Verteidigung						
1620	Zivilschutz (allgemein)	2'387.30		1'425.00		2'703.55	380.00
			2'387.30		1'425.00		2'323.55
3090.00	Kurse und Übungen	722.60		800.00		728.65	
3120.01	Energie, Wasser			125.00		50.00	
3130.01	Telefon / Funk	1'200.00				1'200.00	
3144.00	Unterhalt Sirenenanlage	464.70		500.00		724.90	
4260.00	Rückerstattungen Dritter						380.00
2	BILDUNG	268'849.50	1'000.00	221'600.00		184'989.65	
			267'849.50		221'600.00		184'989.65
211	Eingangsstufe						
2110	Kindergarten	33'133.55		30'000.00		24'779.30	
			33'133.55		30'000.00		24'779.30
3612.00	Beitrag SVO Anteil Kiga	33'133.55		30'000.00		24'779.30	
212	Primarstufe						
2120	Primarstufe	120'764.30	1'000.00	130'000.00		90'766.70	
			119'764.30		130'000.00		90'766.70
3612.00	Beitrag SVO Anteil Primar	120'764.30		130'000.00		90'766.70	
4501.00	Entnahme aus Fonds		1'000.00				
213	Oberstufe / Sekundarstufe I						
2130	Oberstufe / Sekundarstufe I	112'084.25		60'000.00		65'539.00	
			112'084.25		60'000.00		65'539.00
3612.00	Beitrag SVO Anteil Oberstufe Gde. Thusis	112'084.25		60'000.00		65'539.00	
214	Musikschulen						
2140	Musikschulen	2'867.40		1'500.00		3'253.50	
			2'867.40		1'500.00		3'253.50
3612.00	Beitrag Musikschule	2'867.40		1'500.00		3'253.50	
230	Berufliche Grundbildung						
2300	Berufliche Grundbildung			100.00		651.15	
					100.00		651.15
3631.00	Beiträge an Berufsschulen					651.15	
3636.00	Beitrag private Organisationen			100.00			
3	KULTUR, SPORT UND FREIZEIT, KIRCHE	17'385.14	3'372.20	8'380.00		6'638.02	
			14'012.94		8'380.00		6'638.02
321	Bibliotheken						
3210	Bibliotheken	125.00		140.00		125.00	
			125.00		140.00		125.00
3636.00	Beitrag Regionalbibliothek	125.00		140.00		125.00	
322	Konzert und Theater						
3220	Konzert und Theater	800.00		100.00		450.00	
			800.00		100.00		450.00
3636.00	Beiträge an private Organisationen	800.00		100.00		450.00	

Erfolgsrechnung

Kto-No	Bezeichnung	Rechnung 2017		Budget 2017		Rechnung 2016	
		Aufwand	Ertrag	Aufwand	Ertrag	Aufwand	Ertrag
329	Kultur, übriges						
3290	Kultur, übriges	2'300.00		2'800.00		2'498.00	
			2'300.00		2'800.00		2'498.00
3636.00	Beiträge an private Organisationen			500.00		198.00	
3636.02	Beitrag an offene Jugendarbeit	2'300.00		2'300.00		2'300.00	
341	Sport						
3410	Sport			400.00			
					400.00		
3636.00	Beiträge an Vereine			400.00			
342	Freizeit						
3420	Freizeit	5'624.95	1'246.10	3'700.00		3'150.90	
			4'378.85		3'700.00		3'150.90
3612.00	Beitrag Badi Thusis	4'844.95		3'200.00		2'590.90	
3636.00	Beiträge an private Organisationen	780.00		500.00		560.00	
4260.00	Rückerstattungen		1'246.10				
350	Kirchen und religiöse Angelegenheiten						
3500	Kirchen und religiöse Angelegenheiten	8'535.19	2'126.10	1'240.00		414.12	
			6'409.09		1'240.00		414.12
3010.00	Messmerlohn	600.00		600.00			
3134.00	Sachversicherungen	208.89		140.00		129.02	
3144.00	Unterhalt Kirchturm und Geläute	7'726.30		500.00		285.10	
4260.00	Rückerstattungen		2'126.10				
4	GESUNDHEIT	46'763.69	270.24	46'950.00		39'088.26	629.28
			46'493.45		46'950.00		38'458.98
411	Spitäler						
4110	Spitäler	13'307.24		15'400.00		14'625.41	
			13'307.24		15'400.00		14'625.41
3612.00	Beitrag an Spital	1'497.81		3'500.00		2'644.45	
3612.01	GWL Spital	1'075.64		1'050.00		1'011.86	
3612.10	Fallbeiträge Spital Thusis	3'168.20		3'250.00		3'347.07	
3612.11	Fallbeiträge übrige Spitäler	7'565.59		7'600.00		7'622.03	
412	Kranken-, Alters- und Pflegeheime						
4120	Kranken-, Alters- und Pflegeheime	28'195.60		25'000.00		20'143.05	
			28'195.60		25'000.00		20'143.05
3612.00	Anteil KVG-Pflegekosten	28'195.60		25'000.00		20'143.05	
421	Ambulante Krankenpflege						
4210	Ambulante Krankenpflege	4'587.25	270.24	6'000.00		4'119.80	629.28
			4'317.01		6'000.00		3'490.52
3612.01	Spitex	4'587.25		6'000.00		4'119.80	
4260.00	Rückerstattungen		270.24				629.28
433	Schulgesundheitsdienst						
4330	Schulgesundheitsdienst	173.60					
			173.60				
3130.00	Dienstleistungen Dritter	173.60					

Erfolgsrechnung

Kto-No	Bezeichnung	Rechnung 2017		Budget 2017		Rechnung 2016	
		Aufwand	Ertrag	Aufwand	Ertrag	Aufwand	Ertrag
490	Gesundheitswesen, übriges						
4900	Gesundheitswesen, übriges	500.00		550.00		200.00	
			500.00		550.00		200.00
3611.00	Beitrag Suchtprävention			150.00			
3636.00	Beiträge private Organisationen	500.00		400.00		200.00	
5	SOZIALE SICHERHEIT	29'188.94	6'000.00	24'720.00	6'000.00	26'739.00	7'998.45
			23'188.94		18'720.00		18'740.55
545	Leistungen an Familien						
5450	Leistungen an Familien (allgemein)						
3636.00	Beiträge an private Organisationen	530.00		400.00		400.00	
3636.02	pro Juventute Elternbriefe	47.00				142.00	
5451	Kinderkrippen und Kinderhorte			500.00			
					500.00		
3611.00	Familienergänzende Kinderbetreuung			500.00			
572	Wirtschaftliche Hilfe						
5720	Gesetzliche wirtschaftliche Hilfe	22'709.29	6'000.00	18'100.00	6'000.00	21'093.05	7'998.45
			16'709.29		12'100.00		13'094.60
3636.00	Beiträge an private Organisationen	468.40		100.00		550.00	
3637.00	Materielle Hilfe Einwohner	22'240.89		18'000.00		20'543.05	
4621.00	Soziallastenausgleich Kanton		6'000.00		6'000.00		6'287.40
4637.00	Rückerstattung materielle Hilfe						1'711.05
573	Asylwesen						
5730	Asylwesen	901.20		220.00		205.10	
			901.20		220.00		205.10
3611.00	Beitrag Integrationsförderung	207.35		220.00		205.10	
3611.01	Beitrag Unterbringung UMA	693.85					
579	Fürsorge, übriges						
5790	Fürsorge, übriges	5'001.45		5'500.00		4'898.85	
			5'001.45		5'500.00		4'898.85
3612.00	Beitrag regionaler Sozialdienst	4'732.60		5'000.00		4'427.05	
3637.01	Uebernahme Gesundheitskosten	268.85		500.00		471.80	
6	VERKEHR	146'217.05	577.00	138'370.00	500.00	126'575.80	152.50
			145'640.05		137'870.00		126'423.30
615	Gemeindestrassen						
6150	Gemeindestrassen	140'709.05	577.00	136'870.00	500.00	125'204.80	152.50
			140'132.05		136'370.00		125'052.30
3010.00	Löhne Betriebspersonal	3'234.00		6'000.00		8'999.00	
3050.00	AG-Beiträge AHV, IV, EO, ALV	248.50		300.00		675.25	
3053.00	AG-Beiträge an Unfallversicherungen	20.05		70.00		70.50	
3101.00	Betriebs- und Verbrauchsmaterial	216.50		500.00		200.00	
3111.00	Signalisationsmaterial	265.10					
3111.01	Maschinen, Fahrzeuge	34.00				800.00	
3130.00	Dienstleistungen Dritter	3'254.65				468.30	
3141.00	Unterhalt Strassen / Verkehrswege	15'862.90		20'000.00		9'441.75	
3141.01	Unterhalt Winterdienst	33'144.05		30'000.00		25'012.40	
3141.02	Strassenbeleuchtung					131.10	

Erfolgsrechnung

Kto-No	Bezeichnung	Rechnung 2017		Budget 2017		Rechnung 2016	
		Aufwand	Ertrag	Aufwand	Ertrag	Aufwand	Ertrag
3169.00	Miete Parkplatz	800.00		500.00		1'100.00	
3170.00	Reisekosten und Spesen					30.00	
3199.00	Übriger Betriebsaufwand	1'268.30		1'500.00		891.50	
3300.30	Planm. Abschreibungen Tiefbauten VV	82'271.00		78'000.00		77'295.00	
3910.00	Interne Verrechnung Dienstleistungen	90.00				90.00	
4260.00	Rückerstattungen		577.00		500.00		152.50
622	Regionalverkehr						
6220	Regionalverkehr	5'508.00		1'500.00		1'371.00	
			5'508.00		1'500.00		1'371.00
3300.30	Planm. Abschreibungen Tiefbau VV	4'069.00					
3632.00	Beitrag Regiobus	1'439.00		1'500.00		1'371.00	
7	UMWELTSCHUTZ UND RAUMORDNUNG	107'009.45	88'806.65	135'020.00	99'220.00	101'076.19	89'342.34
			18'202.80		35'800.00		11'733.85
710	Wasserversorgung						
7101	Wasserversorgung (Gemeindebetrieb)	30'087.24	30'087.24	26'720.00	26'720.00	23'833.01	23'833.01
3010.00	Löhne Betriebspersonal	7'302.00		2'000.00		10'906.15	
3050.00	AG-Beiträge AHV, IV, EO, ALV	561.10		200.00		818.35	
3053.00	AG-Beiträge an Unfallversicherungen	45.25		80.00		85.50	
3101.00	Betriebs- und Verbrauchsmaterial	194.30				183.05	
3120.00	Energie Reservoir/Pumpwerke	1'202.95		1'200.00		1'877.70	
3130.00	Dienstleistungen Dritter	1'629.55		300.00		663.15	
3130.01	Telefon	718.00		180.00		1'254.80	
3134.00	Sachversicherungsprämien	152.46		160.00		148.72	
3143.00	Unterhalt Netz	16'384.28		4'000.00		7'387.99	
3199.00	Diverser Betriebsaufwand	335.00		500.00			
3300.30	Planmässige Abschreibungen Tiefbau	1'082.00		18'000.00			
3900.00	Interne Verrechnung Energie	480.35					
3910.00	Interne Verrechnung von Dienstleistungen					507.60	
3940.00	Interne Verzinsung			100.00			
4240.00	Wassergebühren		10'432.25		14'000.00		10'771.50
4240.01	Zählermieten		2'721.00				2'729.35
4260.00	Rückerstattungen Dritter		3'890.60				1'945.70
4510.00	Entnahmen aus Spezialfinanzierung		13'017.96		12'220.00		8'361.04
4940.00	Verpflichtungsverzinsung		25.43		500.00		25.42
720	Abwasserbeseitigung						
7201	Abwasserbeseitigung	22'391.72	22'391.72	40'620.00	40'620.00	26'119.69	26'119.69
3010.00	Löhne Betriebspersonal	462.00		500.00			
3050.00	AG-Beiträge AHV, IV, EO, ALV	35.50		50.00			
3053.00	AG-Beiträge an Unfallversicherungen	2.85		10.00			
3143.00	Unterhalt Netz	1'672.00		8'000.00		6'500.35	
3199.00	Diverser Betriebsaufwand	203.85				215.60	
3300.30	Planmässige Abschreibungen Tiefbau	2'091.00		11'000.00		1'373.00	
3510.00	Einlage in Spezialfinanzierung	3'112.57				4'293.60	
3614.00	Betriebsbeitrag ARV	14'635.80		14'000.00		13'491.00	
3660.01	Planm. Abschr. ARA-Investitionsbeitrag			7'000.00			
3900.00	Interne Verrechnung Energie	0.65					
3940.00	Interne Verzinsung	175.50		60.00		246.14	
4240.00	ARA-Gebühren		22'375.90		23'000.00		23'923.35
4260.00	Rückerstattung Dritter						2'181.60
4510.00	Entnahme aus Spezialfinanzierung				17'560.00		
4940.00	Verpflichtungsverzinsung		15.82		60.00		14.74

Erfolgsrechnung

Kto-No	Bezeichnung	Rechnung 2017		Budget 2017		Rechnung 2016	
		Aufwand	Ertrag	Aufwand	Ertrag	Aufwand	Ertrag
730	Abfallwirtschaft	29'762.39	29'608.69	26'080.00	25'880.00	31'022.34	30'868.64
			153.70		200.00		153.70
7300	Abfallwirtschaft (allgemein)	153.70		200.00		153.70	
			153.70		200.00		153.70
3612.00	Tierkörperentsorgung	153.70		200.00		153.70	
7301	Abfallwirtschaft	29'608.69	29'608.69	25'880.00	25'880.00	30'868.64	30'868.64
3010.00	Löhne Betriebspersonal	336.00		1'500.00		2'422.00	
3050.00	AG-Beiträge AHV, IV, EO, ALV	25.80		100.00		181.75	
3053.00	AG-Beiträge an Unfallversicherungen	2.10		20.00		19.00	
3101.00	Betriebs- und Verbrauchsmaterial	76.00					
3130.00	Dienstleistungen Dritter	2'000.00				2'000.00	
3130.01	Spezialabfahren	1'768.30		300.00		598.55	
3134.00	Sachversicherungsprämie	20.48		50.00		19.97	
3144.00	Unterhalt Hochbauten					6'497.65	
3199.00	Diverser Betriebsaufwand	18.00		1'000.00		1'876.25	
3510.00	Einlage in Spezialfinanzierung	11'826.96		5'910.00		795.22	
3612.00	AVM - Betriebsbeitrag	13'535.05		17'000.00		15'994.95	
3910.00	Interne Verrechnung von Dienstleistungen					463.30	
4240.00	Gebindegebühren		10'580.00		12'000.00		10'880.10
4240.01	Grundgebühren		12'793.40		13'000.00		12'988.75
4260.00	Rückerstattungen Dritter		6'074.05		800.00		6'808.75
4910.00	Interne Verrechnung		150.00				180.00
4940.00	Verpflichtungsverzinsung		11.24		80.00		11.04
741	Gewässerverbauungen						
7410	Gewässerverbauungen	5'548.50		21'050.00		259.00	
			5'548.50		21'050.00		259.00
3142.00	Unterhalt Nollaverbauungen	5'289.50		20'790.00			
3300.20	Planm. Abschreibungen Wasserbau	259.00		260.00		259.00	
750	Arten- und Landschaftsschutz						
7500	Arten- und Landschaftsschutz		6'340.00		6'000.00	248.80	6'840.00
		6'340.00		6'000.00		6'591.20	
3010.00	Löhne Betriebspersonal					200.00	
3170.00	Spesenentschädigung					48.80	
4120.00	Strahlerbewilligungen		6'340.00		6'000.00		6'840.00
771	Friedhof und Bestattung						
7710	Friedhof und Bestattung	2'308.55		6'650.00		7'949.35	
			2'308.55		6'650.00		7'949.35
3010.00	Löhne Betriebspersonal	476.00		600.00		476.00	
3050.00	AG-Beiträge AHV, IV, EO, ALV	36.60		40.00		35.70	
3053.00	AG-Beiträge an Unfallversicherung	2.95		10.00		3.75	
3143.00	Unterhalt Friedhof	1'793.00		6'000.00		7'257.90	
3199.00	Diverser Betriebsaufwand					176.00	
790	Raumordnung						
7900	Raumordnung (allgemein)	16'911.05	379.00	13'900.00		11'644.00	1'681.00
			16'532.05		13'900.00		9'963.00
3130.00	Amtliche Vermessung	4'543.05		2'000.00			
3320.90	Planb. Abschreibung immaterielle Anlagen	5'355.00		5'400.00		5'355.00	
3612.01	Beiträge Regionalplanung	7'013.00		6'500.00		6'289.00	
4260.00	Rückerstattung Dritter		379.00				1'681.00

Erfolgsrechnung

Kto-No	Bezeichnung	Rechnung 2017		Budget 2017		Rechnung 2016	
		Aufwand	Ertrag	Aufwand	Ertrag	Aufwand	Ertrag
8	VOLKSWIRTSCHAFT	136'940.14	159'161.46	127'160.00	124'550.00	117'345.85	123'528.17
		22'221.32			2'610.00	6'182.32	
811	Landwirtschaft						
8110	Landwirtschaft	7'300.88	7'730.00	3'390.00	10'000.00	6'744.15	10'635.00
		429.12		6'610.00		3'890.85	
3000.00	Löhne	210.00		500.00			
3050.00	AG-Beiträge AHV, IV, EO, ALV	16.15		50.00			
3053.00	AG-Beiträge Unfallversicherung	1.30		10.00			
3130.00	Dienstleistungen und Projekte			500.00			
3141.00	Unterhalt Weiden, Wege, Zäune	4'967.83		2'000.00		4'940.90	
3199.00	Diverser Betriebsaufwand	509.45		100.00		235.00	
3611.00	Beitrag Tierseuchenfond	247.50				157.50	
3611.01	Beitrag Betriebshelferdienst	124.20		180.00		124.20	
3636.00	Beitrag privat Organisationen	250.00		50.00		150.00	
3900.00	Interne Verrechnung Energie	974.45					
3910.00	Interne Verrechnung					1'136.55	
4430.20	Weidetaxen und Pachtzinsen		7'730.00		10'000.00		10'635.00
820	Forstwirtschaft						
8200	Forstwirtschaft	83'107.20	108'527.19	91'050.00	85'000.00	76'962.81	81'353.62
		25'419.99			6'050.00	4'390.81	
3103.00	Fachliteratur, Abonnemente			150.00			
3141.00	Unterhalt Waldwege	240.00				240.00	
3199.00	Diverser Betriebsaufwand	400.00					
3612.00	Beitrag an Forstrevier	82'467.20		66'500.00		76'322.81	
3612.01	Beitrag Forstrevier hoheitliche Aufgabem			24'000.00			
3612.02	Beitrag an Selbsthilfefonds Selva			400.00		400.00	
4240.00	Heinzenbergprodukte		85'558.71		50'000.00		59'782.42
4240.01	Arbeiten für Projekte						1'392.35
4240.02	Arbeiten für Gemeinde		3'935.53				
4250.00	Erlös aus Holzverkäufen		19'032.95		15'000.00		19'715.55
4611.01	Beiträge Waldpflege				20'000.00		
4910.00	Interne Verrechnung Dienstleistungen						463.30
840	Tourismus (allgemein)						
8400	Tourismus (allgemein)	17'741.20	12'810.85	4'200.00		4'517.00	
			4'930.35		4'200.00		4'517.00
3130.00	Dienstleistungen Dritter	1'836.70					
3320.90	Abschreibungen immatr. Anlagen	11'357.50					
3612.00	Tourismusförderungsabgabe	837.00		600.00		837.00	
3612.02	Beitrag Naturpark Beverin	3'600.00		3'600.00		3'600.00	
3636.00	Beiträge priv. Organisationen	110.00				80.00	
4510.00	Entnahme aus Fonds		12'810.85				
850	Industrie, Gewerbe, Handel						
8500	Industrie, Gewerbe, Handel		1'750.00		2'000.00		2'050.00
		1'750.00		2'000.00		2'050.00	
4120.00	Wirtschaftspatente		1'750.00		2'000.00		2'050.00
871	Elektrizität						
8712	Elektrizitätswerk - Stromhandel Glas	28'239.72	28'239.72	27'050.00	27'050.00	28'705.05	28'705.05
3010.00	Löhne Betriebspersonal	400.00		1'000.00		400.00	
3050.00	AG-Beiträge AHV, IV, EO, ALV	30.75		80.00		30.00	
3053.00	AG-Beiträge an Unfallversicherung	2.50		10.00		3.15	

Erfolgsrechnung

Kto-No	Bezeichnung	Rechnung 2017		Budget 2017		Rechnung 2016	
		Aufwand	Ertrag	Aufwand	Ertrag	Aufwand	Ertrag
3109.10	Ankauf Strom	23'084.70		24'000.00		22'927.10	
3134.00	Sachversicherungen	15.45		30.00		22.15	
3149.00	Unterhalt Netz			1'000.00			
3199.00	Diverser Sachaufwand					1'684.80	
3510.00	Einlage in Spezialfinanzierung	4'706.32		930.00		3'637.85	
4250.00	Stromverkauf		26'773.35		27'000.00		27'050.90
4900.00	Interne Verrechnung		1'455.45				1'644.15
4940.00	Interne Verzinsung		10.92		50.00		10.00
890	Sonstige gewerbliche Betriebe						
8900	Gemeindesäge	551.14	103.70	1'470.00	500.00	416.84	784.50
			447.44		970.00	367.66	
3010.00	Löhne			500.00		238.00	
3050.00	AG - Beiträge AHV, IV, EO, ALV			30.00		17.85	
3053.00	AG-Beiträge Unfallversicherung			10.00		1.85	
3120.00	Energieverbrauch	106.00		80.00		41.00	
3134.00	Sachversicherungsprämie	121.14		150.00		118.14	
3151.00	Unterhalt	324.00		500.00			
3199.00	übriger Betriebsaufwand			200.00			
4250.00	Sägetaxen				500.00		404.25
4260.00	Rückerstattungen Dritter		103.70				380.25
9	FINANZEN UND STEUERN	123'721.11	807'406.85	26'890.00	655'917.00	36'527.94	594'604.98
		683'685.74		629'027.00		558'077.04	
910	Steuern	1'333.55	433'949.46	2'300.00	304'900.00	2'563.20	274'210.95
		432'615.91		302'600.00		271'647.75	
9100	Allgemeine Gemeindesteuern	433.55	249'598.35	2'200.00	229'000.00	133.20	196'284.40
		249'164.80		226'800.00		196'151.20	
3130.10	Inkassoprovision und Entschädigungen	294.00		1'700.00		90.00	
3181.00	Abschreibungen (Erlass und Verlust)	139.55		500.00		43.20	
4000.00	Einkommenssteuern nat. Personen		154'549.35		130'000.00		128'790.00
4000.15	Steuern auf Kapitalabfindungen		13'573.00				2'359.00
4001.00	Vermögenssteuern nat. Personen		59'114.00		65'000.00		37'838.00
4002.00	Quellensteuern		10'257.80		14'000.00		11'768.80
4010.00	Steuern jur. Personen		12'104.20		20'000.00		15'528.60
9101	Sondersteuern	900.00	184'351.11	100.00	75'900.00	2'430.00	77'926.55
		183'451.11		75'800.00		75'496.55	
3130.10	Provision Kanton	900.00		100.00		2'430.00	
4021.00	Liegenschaftsteuer		78'086.00		75'000.00		71'287.00
4022.00	Grundstückgewinnsteuern		29'976.05				1'566.05
4022.01	Liquidationsgewinnsteuer		10'110.00				
4023.00	Handänderungssteuer		6'478.11				4'042.50
4024.00	Erbschafts- und Schenkungssteuern		58'899.95				
4033.00	Hundesteuer		801.00		900.00		1'031.00
930	Finanz- und Lastenausgleich						
9300	Finanz- und Lastenausgleich		294'182.00		295'757.00		261'682.00
		294'182.00		295'757.00		261'682.00	
4621.00	Beiträge Lastenausgleich Kanton		143'901.00		145'832.00		117'818.00
4621.01	Gebirgslastenausgleich		150'281.00		149'925.00		143'864.00

Erfolgsrechnung

Kto-No	Bezeichnung	Rechnung 2017		Budget 2017		Rechnung 2016	
		Aufwand	Ertrag	Aufwand	Ertrag	Aufwand	Ertrag
961	Zinsen						
9610	Zinsen	3'624.21	1'478.75	690.00	6'260.00	495.45	1'532.54
			2'145.46	5'570.00		1'037.09	
3400.00	Verzinsung flüssige Mittel	3'201.90		500.00		339.15	
3406.00	Verzinsung langfristiges FK	302.50					
3499.00	Skonti, Vergütungszinsen	56.40				95.10	
3940.00	Verpflichtungsverzinsung	63.41		190.00		61.20	
4400.00	Zinsen flüssige Mittel		65.00				64.95
4401.00	Verzugszinsen		988.25		100.00		521.45
4420.00	Zinsen Wertschriften		250.00		6'000.00		700.00
4940.00	Verpflichtungsverzinsung		175.50		160.00		246.14
963	Liegenschaften des Finanzvermögens						
9630	Liegenschaften des Finanzvermögens	4'568.53	51'669.40	1'900.00	17'000.00	9'382.95	20'999.80
		47'100.87		15'100.00		11'616.85	
3134.00	Sachversicherungsprämien	843.93		800.00		851.10	
3144.00	Baulicher Unterhalt	398.90		500.00		1'429.95	
3151.00	Unterhalt Geräte, Maschinen			500.00		2'680.90	
3439.00	Wasser, Energie, Heizung, Entsorgung	3'262.00		100.00		4'421.00	
3439.90	Diverser Sachaufwand	63.70					
4260.00	Rückerstattungen		149.60				
4430.00	Liegenschaftserträge		19'599.80		17'000.00		20'999.80
4820.00	Ausserordentlicher Finanzertrag		31'920.00				
9631	Trinkwasserkraftwerk	18'862.40	26'127.24	22'000.00	32'000.00	17'353.75	36'179.69
		7'264.84		10'000.00		18'825.94	
3130.00	Dienstleistungen Dritter	1'406.25		2'000.00		1'175.75	
3151.00	Unterhalt	1'278.15		3'000.00			
3441.00	Wertberichtigung Sachanlage FV	16'178.00		17'000.00		16'178.00	
4250.00	Stromverkauf		26'127.24		32'000.00		36'179.69
999	Abschluss	95'332.42				6'732.59	
			95'332.42				6'732.59
9990	Abschluss	95'332.42				6'732.59	
			95'332.42				6'732.59
9000.00	Ertragsüberschuss					6'732.59	
TOTAL		990'009.89	1'085'342.31	936'015.00	895'587.00	827'849.06	834'581.65
Gewinn / Verlust		95'332.42			40'428.00	6'732.59	
		1'085'342.31	1'085'342.31	936'015.00	936'015.00	834'581.65	834'581.65

Investitionsrechnung

Kto-No	Bezeichnung	Rechnung 2017		Voranschlag 2017		Rechnung 2016	
		Ausgaben	Einnahmen	Ausgaben	Einnahmen	Ausgaben	Einnahmen
1	ÖFFENTLICHE ORDNUNG UND SICHERHEIT, VERTEIDIGUNG					32'315.00	32'315.00
15	Feuerwehr						
150	Feuerwehr						
5620.00	Investitionsbeitrag Feuerwehrfahrzeug					32'315.00	
6	VERKEHR	138'613.75		250'000.00			
			138'613.75		250'000.00		
61	Strassenverkehr						
615	Gemeindestrassen						
5010.01	Erschliessung Mülibüel	91'335.60		250'000.00			
5010.02	Strassenbezeichnungen	26'932.00					
62	Öffentlicher Verkehr						
622	Regionalverkehr						
5040.00	Bau Postautogarage	20'346.15					
7	UMWELTSCHUTZ UND RAUMORDNUNG	337'213.82	67'610.60	100'000.00		659'118.90	47'235.67
			269'603.22			100'000.00	611'883.23
71	Wasserversorgung						
710	Wasserversorgung						
5031.00	Sanierung Wasserversorgung	51'857.35				651'637.25	
5031.01	Erschliessung Mülibüel	80'965.80					
6310.00	Investitionsbeiträge Kanton						24'475.00
6370.00	Anschlussgebühren		26'879.60				8'436.83
72	Abwasserbeseitigung						
720	Abwasserbeseitigung						
5032.00	ARA Glas	120'920.67		100'000.00		752.00	
5032.01	Sanierungen Abwasserleitungen	83'470.00					
6360.00	Investitionsbeitr. Private Organisation		20'000.00				
6370.00	Anschlussgebühren		20'731.00				14'323.84
79	Raumordnung						
790	Raumordnung						
5290.00	Amtliche Vermessung Los 5					6'729.65	
8	VOLKSWIRTSCHAFT			70'000.00			
					70'000.00		
84	Tourismus						
840	Tourismus						
5290.00	Erlebnisraum Glaspas			70'000.00			
TOTAL		475'827.57	67'610.60	420'000.00		691'433.90	47'235.67
Nettoinvestitionen			408'216.97		420'000.00		644'198.23
		475'827.57	475'827.57	420'000.00	420'000.00	691'433.90	691'433.90

Bilanz 2017

Kto-No	Bezeichnung	Bilanz	Veränderung		Bilanz
		31.12.2016	Zunahme	Abnahme	31.12.2017
1	AKTIVEN	4'345'122.83	701'603.73	367'356.81	4'679'369.75
100	Flüssige Mittel und kurzfristige Geldanlagen	60'794.50	226'920.56	94'253.16	193'461.90
1000	Kasse	2'895.70	0.00	533.70	2'362.00
10000	Hauptkassen	2'895.70	0.00	533.70	2'362.00
10000.01	Kassa	2'895.70	0.00	533.70	2'362.00
1002	Bank	57'898.80	226'920.56	93'719.46	191'099.90
10020	Bankkontokorrente	-7'118.30	226'855.56	93'719.46	126'017.80
10020.01	GKB Kontokorrent	98'200.75	0.00	93'719.46	4'481.29
10020.02	Raiffeisenbank Kontokorrent	-105'319.05	226'855.56	0.00	121'536.51
10021	Weitere Bankkonten	65'017.10	65.00	0.00	65'082.10
10021.01	Raiffeisenbank Sparkonto	65'017.10	65.00	0.00	65'082.10
101	Forderungen	533'360.72	60'070.35	85'929.15	507'501.92
1010	Forderungen aus Lieferungen und Leistungen gegenüber Dritten	113'301.26	0.00	8'485.30	104'815.96
10100	Forderungen aus Lieferungen und Leistungen	113'056.26	0.00	8'327.80	104'728.46
10100.01	Debitoren	47'577.21	0.00	1'964.30	45'612.91
10100.02	Guthaben Gemeindegebühren	65'479.05	0.00	6'363.50	59'115.55
10101	Forderungen Verrechnungssteuer	245.00	0.00	157.50	87.50
10101.01	Guthaben Verrechnungssteuer	245.00	0.00	157.50	87.50
1011	Kontokorrente mit Dritten	160'076.26	30'106.95	77'443.85	112'739.36
10110	Kontokorrente mit Kanton	-6'740.87	30'106.95	1'194.00	22'172.08
10110.01	Kontokorrent Kanton (Host)	6'940.88	0.00	1'194.00	5'746.88
10110.02	Kontokorrent Kanton (abx)	-13'681.75	30'106.95	0.00	16'425.20
10111	Kontokorrente mit Zweckverbänden und Anstalten	166'817.13	0.00	76'249.85	90'567.28
10111.01	Kontokorrent Feuerwehrverband	4'609.21	0.00	2'583.27	2'025.94
10111.02	Kontokorrent Schulverband OH	128'928.97	0.00	66'199.38	62'729.59
10111.03	Kontokorrent Revierforstamt OH	33'278.95	0.00	7'467.20	25'811.75
1012	Steuerforderungen	259'983.20	29'963.40	0.00	289'946.60
10120	Forderungen Gemeindesteuern	259'983.20	29'963.40	0.00	289'946.60
10120.02	Steuerguthaben (abx)	259'983.20	29'963.40	0.00	289'946.60
104	Aktive Rechnungsabgrenzungen	4'049.00	6'395.85	0.00	10'444.85
1040	Aktive Rechnungsabgrenzungen Erfolgsrechnung	4'049.00	6'395.85	0.00	10'444.85
10400	Aktive Rechnungsabgrenzungen Erfolgsrechnung	4'049.00	6'395.85	0.00	10'444.85
10400.01	Aktive Rechnungsabgrenzung	4'049.00	6'395.85	0.00	10'444.85

Bilanz 2017

Kto-No	Bezeichnung	Bilanz	Veränderung		Bilanz
		31.12.2016	Zunahme	Abnahme	31.12.2017
107	Langfristige Finanzanlagen	10'000.00	0.00	10'000.00	0.00
1071	Verzinsliche Anlagen	10'000.00	0.00	10'000.00	0.00
10710	Langfristige Darlehen Finanzvermögen	10'000.00	0.00	10'000.00	0.00
10710.01	Darlehen Tourismusverband OH	10'000.00	0.00	10'000.00	0.00
108	Sachanlagen Finanzvermögen	1'412'026.65	0.00	67'458.00	1'344'568.65
1080	Grundstücke Finanzvermögen	402'900.00	0.00	51'280.00	351'620.00
10800	Grundstücke Finanzvermögen	402'900.00	0.00	51'280.00	351'620.00
10800.01	Grundstücke Finanzvermögen	402'900.00	0.00	51'280.00	351'620.00
1084	Gebäude Finanzvermögen	539'950.00	0.00	0.00	539'950.00
10840	Gebäude Finanzvermögen	539'950.00	0.00	0.00	539'950.00
10840.01	Gebäude Finanzvermögen	539'950.00	0.00	0.00	539'950.00
1089	Übrige Sachanlagen Finanzvermögen	469'176.65	0.00	16'178.00	452'998.65
10890	Übrige Sachanlagen Finanzvermögen	469'176.65	0.00	16'178.00	452'998.65
10890.01	Trinkwasserkraftwerk	469'176.65	0.00	16'178.00	452'998.65
140	Sachanlagen Verwaltungsvermögen	2'178'440.81	408'216.97	89'772.00	2'496'885.78
1401	Strassen / Verkehrswege	1'008'943.80	118'267.60	82'271.00	1'044'940.40
14010	Strassen / Verkehrswege	1'008'943.80	118'267.60	82'271.00	1'044'940.40
14010.01	Strassen/Verkehrswege	1'109'922.65	0.00	0.00	1'109'922.65
14010.02	Parkplatz Obertschappina	53'600.00	0.00	0.00	53'600.00
14010.03	Strassenbezeichnungen	0.00	26'932.00	0.00	26'932.00
14010.04	Erschliessung Mülibüel	0.00	91'335.60	0.00	91'335.60
14010.99	Wertberichtigung Strassen	-154'578.85	0.00	82'271.00	-236'849.85
1402	Wasserbau	12'429.55	0.00	259.00	12'170.55
14020	Wasserbau	12'429.55	0.00	259.00	12'170.55
14020.01	Bauchverbauung Nolla	12'947.50	0.00	0.00	12'947.50
14020.99	WB Bachverbauung Nolla	-517.95	0.00	259.00	-776.95
1403	Übrige Tiefbauten	39'000.76	116'825.20	3'173.00	152'652.96
14031	Wasserversorgung	0.00	54'086.20	1'082.00	53'004.20
14031.01	Tiefbauten Wasserversorgung	0.00	54'086.20	0.00	54'086.20
14031.99	Wertberichtigung Tiefbauten Wasser	0.00	0.00	1'082.00	-1'082.00
14032	Abwasserbeseitigung	39'000.76	62'739.00	2'091.00	99'648.76
14032.01	Tiefbauten Abwasser	41'776.26	62'739.00	0.00	104'515.26
14032.99	Wertberichtigung Tiefbauten Abwasser	-2'775.50	0.00	2'091.00	-4'866.50
1404	Hochbauten	0.00	20'346.15	4'069.00	16'277.15
14040	Allgemeiner Haushalt	0.00	20'346.15	4'069.00	16'277.15
14040.01	Postautogarage	0.00	20'346.15	0.00	20'346.15
14040.99	Wertberichtigung Hochbauten allg.	0.00	0.00	4'069.00	-4'069.00
1407	Anlagen im Bau Verwaltungsvermögen	1'118'066.70	152'778.02	0.00	1'270'844.72
14071	Wasserversorgung	1'117'314.70	51'857.35	0.00	1'169'172.05
14071.01	Anlagen im Bau Wasserversorgung	1'117'314.70	51'857.35	0.00	1'169'172.05
14072	Abwasserbeseitigung	752.00	100'920.67	0.00	101'672.67
14072.01	ARA Glas	752.00	100'920.67	0.00	101'672.67

Bilanz 2017

Kto-No	Bezeichnung	Bilanz	Veränderung		Bilanz
		31.12.2016	Zunahme	Abnahme	31.12.2017
142	Immaterielle Anlagen	75'367.15	0.00	16'712.50	58'654.65
1427	Immaterielle Anlagen in Realisierung	32'527.15	0.00	11'357.50	21'169.65
14270	Allgemeiner Haushalt	32'527.15	0.00	11'357.50	21'169.65
14270.01	Grundbuchvermessung Los 5	21'169.65	0.00	0.00	21'169.65
14270.02	Erlebnisraum Glaspas	11'357.50	0.00	11'357.50	0.00
1429	Übrige immaterielle Anlagen	42'840.00	0.00	5'355.00	37'485.00
14290	Allgemeiner Haushalt	42'840.00	0.00	5'355.00	37'485.00
14290.02	Totalrevision Ortsplanung	53'550.00	0.00	0.00	53'550.00
14290.99	WB Totalrevision Ortsplanung	-10'710.00	0.00	5'355.00	-16'065.00
145	Beteiligungen	42'001.00	0.00	0.00	42'001.00
1455	Beteiligungen an privaten Unternehmungen	42'001.00	0.00	0.00	42'001.00
14550	Beteiligungen an privaten Unternehmungen	42'001.00	0.00	0.00	42'001.00
14550.01	Beteiligung an priv. Unternehmen	42'001.00	0.00	0.00	42'001.00
146	Investitionsbeiträge	29'083.00	0.00	3'232.00	25'851.00
1462	Investitionsbeiträge an Gemeinden und Gemeindezweckverbände	29'083.00	0.00	3'232.00	25'851.00
14620	Allgemeiner Haushalt	29'083.00	0.00	3'232.00	25'851.00
14620.01	Investitionsbeitrag Feuerwehrauto	32'315.00	0.00	0.00	32'315.00
14620.99	Wertberichtigung Investitionsbeiträge	-3'232.00	0.00	3'232.00	-6'464.00
2	PASSIVEN	4'345'122.83	3'912'206.83	3'577'959.91	4'679'369.75
200	Laufende Verbindlichkeiten	222'902.74	4'927.00	115'020.08	112'809.66
2000	Laufende Verbindlichkeiten aus Lieferungen und Leistungen von Dritten	180'353.64	0.00	113'691.12	66'662.52
20000	Laufende Verbindlichkeiten aus Lieferungen und Leistungen von Dritten	180'353.64	0.00	113'691.12	66'662.52
20000.01	Kreditoren Sammelkonto	180'353.64	0.00	113'691.12	66'662.52
2001	Kontokorrente mit Dritten	24'344.15	4'927.00	0.00	29'271.15
20010	Kontokorrente mit Kanton und anderen Gemeinden	24'344.15	4'927.00	0.00	29'271.15
20010.10	Kontokorrent ev.-ref. Kirchgemeinde	18'375.05	3'007.60	0.00	21'382.65
20010.11	Kontokorrent kant. ev-ref. Kirche	3'567.50	588.40	0.00	4'155.90
20010.12	Kontokorrent röm.-kath. Kirche	2'401.60	1'331.00	0.00	3'732.60
2005	Interne Kontokorrente	18'204.95	0.00	1'328.96	16'875.99
20050	Kontokorrente	18'204.95	0.00	1'328.96	16'875.99
20050.02	KK Tourismusförderungsabgaben	18'204.95	0.00	1'328.96	16'875.99
204	Passive Rechnungsabgrenzungen	7'826.85	71'210.54	0.00	79'037.39
2040	Passive Rechnungsabgrenzungen Erfolgsrechnung	7'826.85	71'210.54	0.00	79'037.39
20400	Passive Rechnungsabgrenzungen Erfolgsrechnung	7'826.85	71'210.54	0.00	79'037.39
20400.01	Passive Rechnungsabgrenzung Erfolgsrg.	7'826.85	71'210.54	0.00	79'037.39

Bilanz 2017

Kto-No	Bezeichnung	Bilanz	Veränderung		Bilanz
		31.12.2016	Zunahme	Abnahme	31.12.2017
206	Langfristige Finanzverbindlichkeiten	33'160.00	300'000.00	15'020.00	318'140.00
2064	Darlehen, Schuldscheine	0.00	300'000.00	0.00	300'000.00
20640.01	2Raiffeisenbank	0.00	300'000.00	0.00	300'000.00
2069	Übrige langfristige Finanzverbindlichkeiten	33'160.00	0.00	15'020.00	18'140.00
20690	Übrige langfristige Finanzverbindlichkeiten	33'160.00	0.00	15'020.00	18'140.00
20690.01	IH-Kredit Kanalisation	9'360.00	0.00	3'120.00	6'240.00
20690.02	IH-Kredit Gemeindebauten	23'800.00	0.00	11'900.00	11'900.00
290	Verpflichtungen (+) bzw. Vorschüsse (-) gegenüber Spezialfinanzierungen	317'825.02	19'645.85	13'017.96	324'452.91
2900	Spezialfinanzierungen im Eigenkapital	253'636.02	19'645.85	13'017.96	260'263.91
29001	Wasserversorgung	101'737.36	0.00	13'017.96	88'719.40
29001.01	Spezialfinanzierung Wasserversorgung	101'737.36	0.00	13'017.96	88'719.40
29002	Abwasserbeseitigung	63'270.07	3'112.57	0.00	66'382.64
29002.01	Spezialfinanzierung Abwasserbeseitigung	63'270.07	3'112.57	0.00	66'382.64
29003	Abfallwirtschaft	44'962.52	11'826.96	0.00	56'789.48
29003.01	Spezialfinanzierung Abfall	44'962.52	11'826.96	0.00	56'789.48
29004	Energieversorgung	43'666.07	4'706.32	0.00	48'372.39
29004.02	Stromversorgung Glas	43'666.07	4'706.32	0.00	48'372.39
2909	Bodenerlöskonto	64'189.00	0.00	0.00	64'189.00
29099	Bodenerlöskonto	64'189.00	0.00	0.00	64'189.00
29099.00	Bodenerlöskonto	64'189.00	0.00	0.00	64'189.00
291	Fonds	342'317.20	0.00	13'810.85	328'506.35
2911	Legate und Stiftungen ohne eigene Rechtspersönlichkeit im Eigenkapital	342'317.20	0.00	13'810.85	328'506.35
29110	Zweckgebundene Zuwendungen	342'317.20	0.00	13'810.85	328'506.35
29110.01	Schulmaterialfonds Allemann	39'821.20	0.00	1'000.00	38'821.20
29110.02	Jugendausbildungsfonds Hitzig	35'010.00	0.00	0.00	35'010.00
29110.03	Fonds Pflege Ortsbild (E.Setz)	8'750.00	0.00	0.00	8'750.00
29110.04	Vermächtnis Risch	258'736.00	0.00	12'810.85	245'925.15
298	Übriges Eigenkapital	3'421'091.02	0.00	3'421'091.02	0.00
2980	Übriges Eigenkapital	3'421'091.02	0.00	3'421'091.02	0.00
29800	Übriges Eigenkapital	3'421'091.02	0.00	3'421'091.02	0.00
29800.01	Übriges Eigenkapital	3'421'091.02	0.00	3'421'091.02	0.00
299	Bilanzüberschuss/-fehlbetrag	0.00	3'516'423.44	0.00	3'516'423.44
2999	Kumulierte Ergebnisse der Vorjahre	0.00	3'516'423.44	0.00	3'516'423.44
29990	Kumulierte Ergebnisse der Vorjahre	0.00	3'516'423.44	0.00	3'516'423.44
29990.01	Kumulierte Ergebnisse der Vorjahre	0.00	3'516'423.44	0.00	3'516'423.44

Gemeinde Tschappina

8 Geldflussrechnung

	Rechnung 2017 CHF
Ertragsüberschuss, (Aufwandsüberschuss)	95'332
Abschreibungen	109'717
Einlagen in Spezialfinanzierungen	19'646
Entnahmen aus Spezialfinanzierungen	(13'017.96)
Einlagen in Fonds im Eigenkapital	0
Entnahmen aus Fonds im Eigenkapital	(13'811)
Einlagen in Vorfinanzierungen im Eigenkapital	0
<i>Selbstfinanzierung</i>	<i>197'866</i>
Guthaben, kurzfr. Anlagen und Vorräte	25'859
Anlagen des Finanzvermögens	77'458
Aktive Rechnungsabgrenzungen	(6'396)
Laufende Verpflichtungen	(110'093)
Verbindlichkeiten gegenüber Fonds	0
Passive Rechnungsabgrenzung	71'211
Cashflow aus betrieblicher Tätigkeit	255'904
Investitionsausgaben	(475'828)
Investitionseinnahmen	67'611
Umlage Finanzvermögen	0
Passivierte Anschlussgebühren	0
Mittelabfluss aus Investitionstätigkeit	(408'217)
Langfristige Finanzverbindlichkeiten	284'980
Kurzfristige Finanzverbindlichkeiten	0
Mittelveränderung aus Finanzierungstätigkeit	284'980
Veränderung des Fonds "Geld"	132'667
Nachweis Veränderung der flüssigen Mittel	
Anfangsbestand der flüssigen Mittel	60'795
Endbestand der flüssigen Mittel	193'462
Veränderung der flüssigen Mittel	132'667

Nettoschuld in CHF pro Einwohner

Gemeinde Tschappina

Konto Nr.	Bezeichnung	2016	2017	2018	2019	2020
+ 20	Fremdkapital	263'890	509'987			
- 10	Finanzvermögen	2'020'231	2'055'977			
=	Nettoschuld	-1'756'341	-1'545'990	0	0	0

=	ständige Wohnbevölkerung STATPOP	126	125			
---	---	------------	------------	--	--	--

=	Nettoschuld in CHF pro Einw. (Nettoschuld / ständige Wohnbevölkerung)	-13'939	-12'368	0	0	0
---	--	----------------	----------------	----------	----------	----------

Definition:

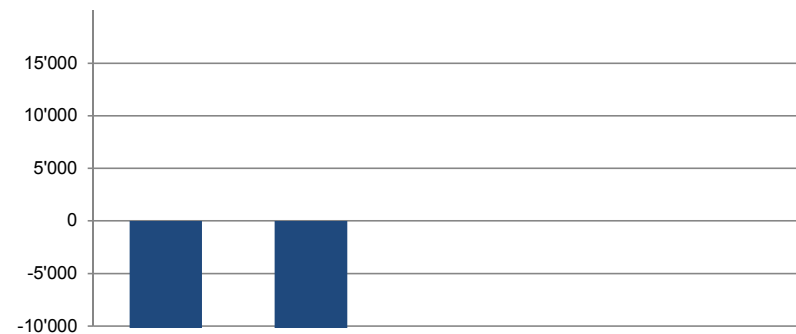
Fremdkapital abzüglich Finanzvermögen, geteilt durch die Anzahl der Einwohner gemäss STATPOP.

Aussage:

Die Nettoschuld pro Einwohner wird als Gradmesser für die Verschuldung verwendet. Ein negativer Wert entspricht einem Nettovermögen pro Einwohner.

Richtwerte:

- < 0 Nettovermögen
- 0 - 1'000 geringe Verschuldung
- 1'001 - 2'500 mittlere Verschuldung
- 2'501 - 5'000 hohe Verschuldung
- > 5'000 sehr hohe Verschuldung

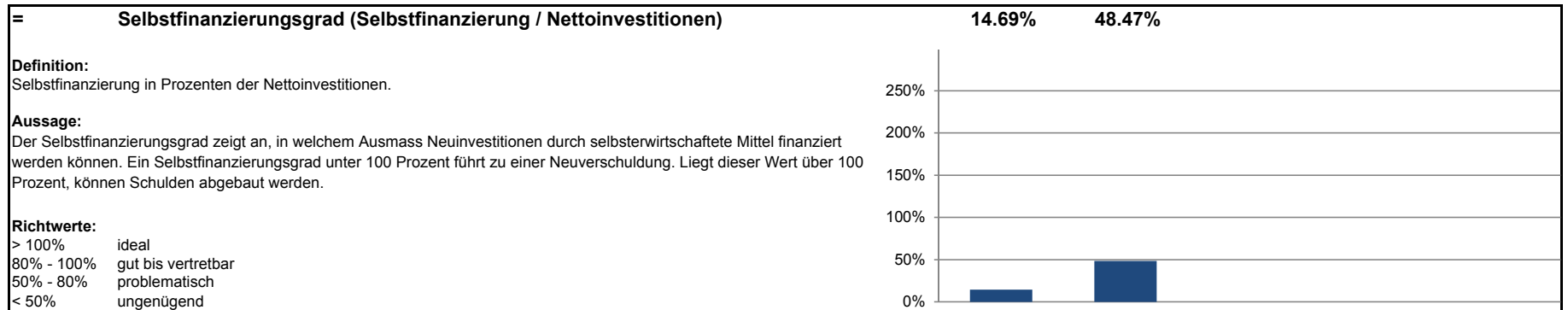


Selbstfinanzierungsgrad

Gemeinde Tschappina

Konto Nr.	Bezeichnung	2016	2017	2018	2019	2020
+ 4	Ertrag	834'582	1'085'342			
- 3	Aufwand	827'849	990'010			
=	Gesamtergebnis der Erfolgsrechnung	6'733	95'332	0	0	0
+ 33	Abschreibungen Verwaltungsvermögen	84'282	106'485			
+ 35	Einlagen in Fonds und Spezialfinanzierungen	8'727	19'646			
- 45	Entnahmen aus Fonds und Spezialfinanzierungen	8'361	26'829			
+ 364	Wertberichtigungen Darlehen Verwaltungsvermögen	0	0			
+ 365	Wertberichtigungen Beteiligungen Verwaltungsvermögen	0	0			
+ 366	Abschreibungen Investitionsbeiträge	3'232	3'232			
+ 383	Zusätzliche Abschreibungen	0	0			
+ 387	Zusätzliche Abschreibungen auf Darlehen, Beteiligungen, Investitionsbeiträgen	0	0			
+ 388	Abtragung Bilanzfehlbetrag	0	0			
+ 389	Einlagen in das Eigenkapital	0	0			
- 489	Entnahmen aus dem Eigenkapital	0	0			
- 4490	Aufwertungen Verwaltungsvermögen	0	0			
=	Selbstfinanzierung	94'612	197'866	0	0	0

+ 5	Investitionsausgaben	691'434	475'828			
- 6	Investitionseinnahmen	47'236	67'611			
=	Nettoinvestitionen	644'198	408'217	0	0	0



Selbstfinanzierungsanteil

Gemeinde Tschappina

Konto Nr.	Bezeichnung	2016	2017	2018	2019	2020
+ 4	Ertrag	834'582	1'085'342			
- 3	Aufwand	827'849	990'010			
=	Gesamtergebnis der Erfolgsrechnung	6'733	95'332	0	0	0
+ 33	Abschreibungen Verwaltungsvermögen	84'282	106'485			
+ 35	Einlagen in Fonds und Spezialfinanzierungen	8'727	19'646			
- 45	Entnahmen aus Fonds und Spezialfinanzierungen	8'361	26'829			
+ 364	Wertberichtigungen Darlehen Verwaltungsvermögen	0	0			
+ 365	Wertberichtigungen Beteiligungen Verwaltungsvermögen	0	0			
+ 366	Abschreibungen Investitionsbeiträge	3'232	3'232			
+ 383	Zusätzliche Abschreibungen	0	0			
+ 387	Zusätzliche Abschreibungen auf Darlehen, Beteiligungen, Investitionsbeiträgen	0	0			
+ 388	Abtragung Bilanzfehlbetrag	0	0			
+ 389	Einlagen in das Eigenkapital	0	0			
- 489	Entnahmen aus dem Eigenkapital	0	0			
- 4490	Aufwertungen Verwaltungsvermögen	0	0			
=	Selbstfinanzierung	94'612	197'866	0	0	0

+ 40	Fiskalertrag	274'211	433'949			
+ 41	Regalien und Konzessionen	8'890	8'090			
+ 42	Entgelte	233'635	250'810			
+ 43	Verschiedene Erträge	0	0			
+ 44	Finanzertrag	33'171	28'698			
+ 45	Entnahmen aus Fonds und Spezialfinanzierungen	8'361	26'829			
+ 46	Transferertrag	273'719	303'201			
+ 48	Ausserordentlicher Ertrag	0	31'920			
- 489	Entnahmen aus dem Eigenkapital	0	0			
=	Laufender Ertrag	831'987	1'083'498	0	0	0

= **Selbstfinanzierungsanteil (Selbstfinanzierung / Laufender Ertrag)** **11.37%** **18.26%** **0.00%** **0.00%** **0.00%**

Definition:

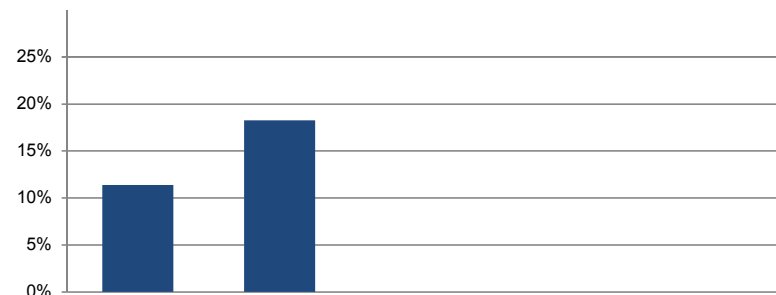
Selbstfinanzierung in Prozenten des laufenden Ertrags.

Aussage:

Der Selbstfinanzierungsanteil charakterisiert die Finanzkraft und den finanziellen Spielraum einer Gemeinde. Er gibt an, welchen Anteil ihres Ertrages die Gemeinde zur Finanzierung ihrer Investitionen aufwenden kann.

Richtwerte:

> 20% gut bis vertretbar
 10% - 20% mittel
 < 10% schwach

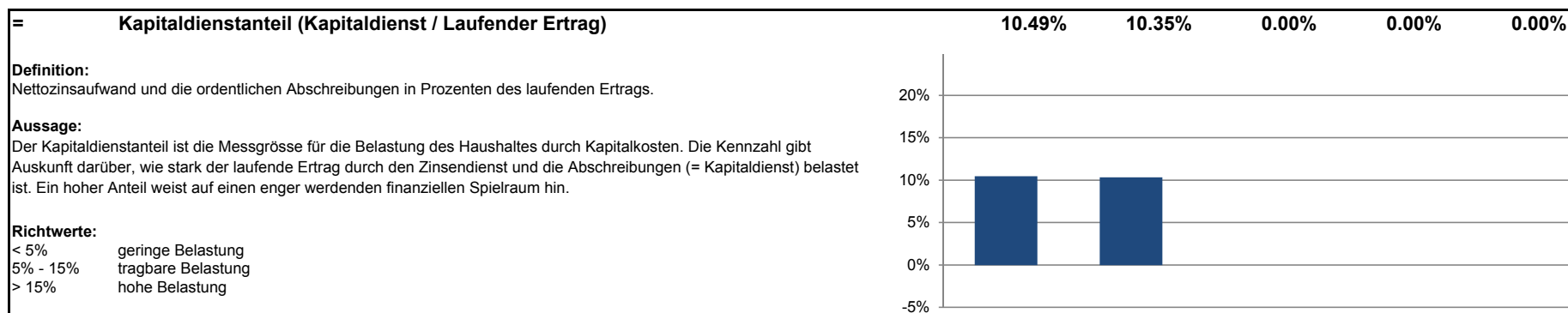


Kapitaldienstanteil

Gemeinde Tschappina

Konto Nr.	Bezeichnung	2016	2017	2018	2019	2020
+ 340	Zinsaufwand	339	3'504			
- 440	Zinsertrag	586	1'053			
=	Nettozinsaufwand	-247	2'451	0	0	0
+ 33	Abschreibungen Verwaltungsvermögen	84'282	106'485			
+ 364	Wertberichtigungen Darlehen Verwaltungsvermögen	0	0			
+ 365	Wertberichtigungen Beteiligungen Verwaltungsvermögen	0	0			
+ 366	Abschreibungen Investitionsbeiträge Verwaltungsvermögen	3'232	3'232			
+ 388	Abtragung Bilanzfehlbetrag	0	0			
=	Kapitaldienst	87'267	112'168	0	0	0

+ 40	Fiskalertrag	274'211	433'949			
+ 41	Regalien und Konzessionen	8'890	8'090			
+ 42	Entgelte	233'635	250'810			
+ 43	Verschiedene Erträge	0	0			
+ 44	Finanzertrag	33'171	28'698			
+ 45	Entnahmen aus Fonds und Spezialfinanzierungen	8'361	26'829			
+ 46	Transferertrag	273'719	303'201			
+ 48	Ausserordentlicher Ertrag	0	31'920			
- 489	Entnahmen aus dem Eigenkapital	0	0			
=	Laufender Ertrag	831'987	1'083'498	0	0	0




Zinsbelastungsanteil

Gemeinde Tschappina

Konto Nr.	Bezeichnung	2016	2017	2018	2019	2020
+ 340	Zinsaufwand	339	3'504			
- 440	Zinsertrag	586	1'053			
=	Nettozinsaufwand	-247	2'451	0	0	0

+ 40	Fiskalertrag	274'211	433'949			
+ 41	Regalien und Konzessionen	8'890	8'090			
+ 42	Entgelte	233'635	250'810			
+ 43	Verschiedene Erträge	0	0			
+ 44	Finanzertrag	33'171	28'698			
+ 45	Entnahmen aus Fonds und Spezialfinanzierungen	8'361	26'829			
+ 46	Transferertrag	273'719	303'201			
+ 48	Ausserordentlicher Ertrag	0	31'920			
- 489	Entnahmen aus dem Eigenkapital	0	0			
=	Laufender Ertrag	831'987	1'083'498	0	0	0



Bruttoverschuldungsanteil

Gemeinde Tschappina

Konto Nr.	Bezeichnung	2016	2017	2018	2019	2020
+ 200	Laufende Verbindlichkeiten	222'903	112'810			
+ 201	Kurzfristige Finanzverbindlichkeiten	0	0			
+ 206	Langfristige Finanzverbindlichkeiten	33'160	318'140			
=	Bruttoschulden	256'063	430'950	0	0	0

+ 40	Fiskalertrag	274'211	433'949			
+ 41	Regalien und Konzessionen	8'890	8'090			
+ 42	Entgelte	233'635	250'810			
+ 43	Verschiedene Erträge	0	0			
+ 44	Finanzertrag	33'171	28'698			
+ 45	Entnahmen aus Fonds und Spezialfinanzierungen	8'361	26'829			
+ 46	Transferertrag	273'719	303'201			
+ 48	Ausserordentlicher Ertrag	0	31'920			
- 489	Entnahmen aus dem Eigenkapital	0	0			
=	Laufender Ertrag	831'987	1'083'498	0	0	0

=	Bruttoverschuldungsanteil (Bruttoschulden / Laufender Ertrag)	30.78%	39.77%	0.00%	0.00%	0.00%
---	--	---------------	---------------	--------------	--------------	--------------

Definition:

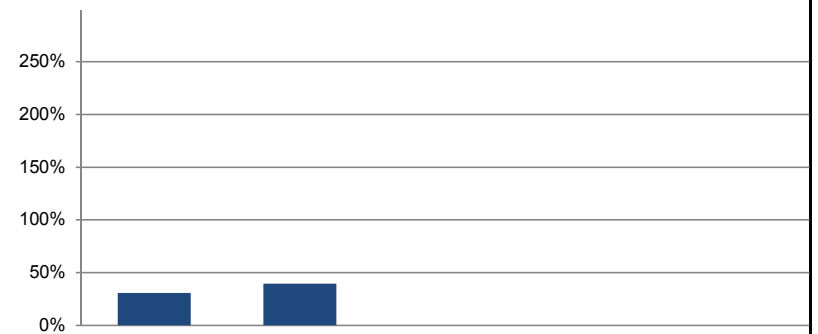
Bruttoschulden in Prozenten des laufenden Ertrags.

Aussage:

Der Bruttoverschuldungsanteil ist eine Grösse zur Beurteilung der Verschuldungssituation bzw. der Frage, ob die Verschuldung in einem angemessenen Verhältnis zu den erwirtschafteten Erträgen steht. Er zeigt an, wie viele Prozente vom Ertrag benötigt werden, um die Bruttoschulden abzutragen.

Richtwerte:

< 50% sehr gut
 50% - 100% gut
 100% - 150% mittel
 150% - 200% schlecht
 > 200% kritisch



Investitionsanteil

Gemeinde Tschappina

Konto Nr.	Bezeichnung	2016	2017	2018	2019	2020
+ 50	Sachanlagen	652'389	475'828			
+ 51	Investitionen auf Rechnung Dritter	0	0			
+ 52	Immaterielle Anlagen	6'730	0			
+ 54	Darlehen	0	0			
+ 55	Beteiligungen	0	0			
+ 56	Eigene Investitionsbeiträge	32'315	0			
+ 58	Ausserordentliche Investitionen	0	0			
=	Bruttoinvestitionen	691'434	475'828	0	0	0

+ 30	Personalaufwand	69'195	62'838			
+ 31	Sach- und übriger Betriebsaufwand	148'898	168'540			
- 3180	Wertberichtigungen auf Forderungen	0	0			
+ 34	Finanzaufwand	21'033	23'065			
- 344	Wertberichtigungen Anlagen Finanzvermögen	16'178	16'178			
+ 36	Transferaufwand	493'120	607'592			
- 364	Wertberichtigungen Darlehen Verwaltungsvermögen	0	0			
- 365	Wertberichtigungen Beteiligungen	0	0			
- 366	Abschreibungen Investitionsbeiträge	3'232	3'232			
+ 380	Ausserordentlicher Personalaufwand	0	0			
+ 381	Ausserordentlicher Sach- und Betriebsaufwand	0	0			
+ 384	Ausserordentlicher Finanzaufwand (geldflusswirksam)	0	0			
+ 386	Ausserordentlicher Transferaufwand	0	0			
=	Laufende Ausgaben	712'836	842'625	0	0	0
+	Bruttoinvestitionen	691'434	475'828	0	0	0
=	Gesamtausgaben	1'404'270	1'318'453	0	0	0

= **Investitionsanteil (Bruttoinvestitionen / Gesamtausgaben)** **49.24%** **36.09%** **0.00%** **0.00%** **0.00%**

Definition:

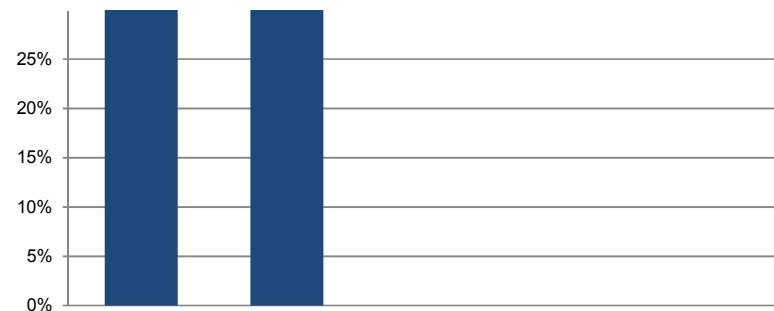
Bruttoinvestitionen in Prozenten des konsolidierten Gesamtaufwandes.

Aussage:

Der Investitionsanteil zeigt die Aktivität im Bereich der Investitionen und den Einfluss auf die Nettoverschuldung. Da die Aktivierungsgrenze für die Investitionsrechnung bei den Gemeinden variiert, ist der Vergleich dieser Kennzahl mit anderen Gemeinden nur bedingt möglich.

Richtwerte:

- < 10% schwache Investitionstätigkeit
- 10% - 20% mittlere Investitionstätigkeit
- 20% - 30% starke Investitionstätigkeit
- > 30% sehr starke Investitionstätigkeit



Anhang zur Jahresrechnung 2017 – Gemeinde Tschappina

Inhaltsverzeichnis

1.	Rechnungslegungsgrundsätze, Grundsätze zur Bilanzierung und Bewertung.....	2
2.	Eigenkapitalnachweis	3
3.	Rückstellungsspiegel	3
4.	Beteiligungsspiegel.....	3
5.	Formen der interkommunalen Zusammenarbei	4
6.	Gewährleistungsspiegel.....	5
7.	Anlagenspiegel Finanzvermögen.....	5
8.	Anlagenspiegel Verwaltungsvermögen	6
9.	Anlagenspiegel übriges Verwaltungsvermögen.....	7
10.	Ausserordentliche Geschäftsfälle.....	8
11.	Zugesicherte Beiträge von Bund, Kanton und Dritten.....	8
12.	Branchenregelungen für die linearen Abschreibungen der gebührenfinanzierten Ver- und Entsorgungsbereiche.....	8
13.	Sonderbehandlung von Verwaltungsvermögen beim Übergang zum HRM2	8
14.	Bewertung Sachanlagen Finanzvermögen – Abweichungen vom Verkehrswert	9
15.	Angaben zum nicht bilanzierten Nutzungsvermögen.....	9
16.	Verpflichtungskreditkontrolle	9

1. Rechnungslegungsgrundsätze, Grundsätze zur Bilanzierung und Bewertung

Rechnungslegungsgrundsätze

Die Rechnungslegung ist in Übereinstimmung mit dem Gesetz über den Finanzhaushalt des Kantons Graubünden (Finanzhaushaltsgesetz, FHG, BR 710.100) sowie der Finanzhaushaltsverordnung für die Gemeinden (FHVG, BR 710.200) erfolgt. Sie zeigt ein Bild des Finanzhaushaltes, welches der tatsächlichen Vermögens-, Finanz- und Ertragslage entspricht (true and fair view).

Grundsätze zur Bilanzierung und Bewertung

Das Finanzvermögen umfasst jene Vermögenswerte, die ohne Beeinträchtigung der Erfüllung öffentlicher Aufgaben veräussert werden können (Art. 2 Abs. 1 FHG). Es wird per Bilanzstichtag nach kaufmännischen Grundsätzen bewertet. Ausgenommen sind Grundstücke und Gebäude, deren Bewertung mindestens alle 10 Jahre erfolgt (Art. 26 FHG und Art. 20 FHVG).

Das Verwaltungsvermögen umfasst jene Vermögenswerte, die unmittelbar und auf längere Zeit der Erfüllung öffentlicher Aufgaben dienen (Art. 2 Abs. 2 FHG). Vermögenswerte des Verwaltungsvermögens werden bilanziert, wenn sie über mehrere Jahre genutzt werden können und die für die Gemeinde geltende Aktivierungsgrenze übersteigen (Art. 12 FHVG). Das Verwaltungsvermögen wird zu Anschaffungs- oder Herstellungskosten bilanziert. Sind keine Kosten entstanden, wird es zum Marktwert bilanziert. Das Verwaltungsvermögen, das durch Nutzung einem Wertverzehr unterliegt, wird ordentlich je Anlagekategorie nach der angenommenen Nutzungsdauer linear abgeschrieben. Ist bei einer Position des Verwaltungsvermögens eine dauerhafte und die ordentliche Nutzung übersteigende Wertminderung absehbar, wird deren Buchwert berichtigt (Art. 27 Abs. 4 FHG). Darlehen, Beteiligungen und Grundstücke werden nicht abgeschrieben, solange keine Wertminderung eintritt.

2. Eigenkapitalnachweis

Konto	Bezeichnung	Stand 01.01.2017	Stand 31.12.2017	Veränderung	Grund der Veränderung
2900	Verpflichtungen, bzw. Vorschüsse gegenüber SF	317'825	324'453	6'628	
2910	Fonds, Legate und Stiftungen	342'317	328'506	-13'811	
2930	Vorfinanzierungen	0	0	0	
2950	Aufwertungsreserve aus der Umstellung auf HRM2	0	0	0	
2960	Neubewertungsreserve Finanzvermögen	0	0	0	
2980	Übriges Eigenkapital	3'421'091	0	-3'421'091	
2990	Bilanzüberschuss / Bilanzfehlbetrag	0	3'516'423	3'516'423	
Total Eigenkapital		4'081'233	4'169'382	88'149	

3. Rückstellungsspiegel

Keine

4. Beteiligungsspiegel

Darlehen des Verwaltungsvermögens, die mit der öffentlichen Aufgabenerfüllung oder Interessenz im Zusammenhang stehen

Keine

Beteiligungen des Verwaltungsvermögens, die mit der öffentlichen Aufgabenerfüllung oder Interessenz im Zusammenhang stehen

Keine

5. Formen der interkommunalen Zusammenarbeit und die ausgelagerten Trägerschaften (s. nächste Seite)

Name der Organisation	Rechtsform der Organisation	Tätigkeiten, erfüllte öffentliche Aufgaben	Anteil der Gemeinde	Wesentliche weitere Miteigentümer	Bemerkungen
0 Allgemeine Verwaltung					
Kanzleiverbund mit Masein und Tschappina	Vertrag	Führung der Gemeindekanzlei			seit 2005
1 Öffentliche Ordnung und Sicherheit, Verteidigung					
Region Viamala	Region	Wirtschaftliche, räumliche, soziale und kulturelle Entwicklung der Region	1 Delegierte		
Feuerwehr Oberheinzberg	Verband	Feuerwehr Gemeinden Flerden, Urmein, Tschappina			indexierter Beitrag gem. Vertrag
Grundbuchkreis Thusis	Gemeindeverbindung ohne Rechtspersönlichkeit	Führung Grundbuch			
Zweckgemeinschaft reg. Schiessanlage Rheinau	Gde.verbindung öffentlich-rechtlich	Betrieb regionale Schiessanlage			
2 Bildung					
Oberstufe	Vertrag	Führung Oberstufenschule Thusis, Masein Flerden, Urmein Tschappina	Führung Schule = Gde. Thusis		Schülerpauschale nach Vollkostenrg.
Kindergarten / Primarschule, Schulverband Oberheinzberg	Gemeindeverband	Führung Kiga und Primarschule			Kostenteiler nach Schülerzahlen und Einwohner
Musikschule	Region	Musikunterricht			
3 Kultur, Sport und Freizeit, Kirche					
Schwimmbadgenossenschaft	Genossenschaft	Betrieb Schwimmbau Rheinau			Beteiligung umliegende Gemeinden
Regionalbibliothek	Verein				
4 Gesundheit					
Spital Thusis	Stiftung	Betrieb Regionalspital			
Alters- und Pflegeheim EPAT	Stiftung	Betrieb Pflegeheim			
Spitex Viamala	Verein	Spitex-Dienstleistungen gem. Leistungsvereinbarung mit Region			
5 Soziale Sicherheit					
Berufsbeistandschaft	Region		spez. Kostenschlüssel		
Regionale Sozialdienst	Kantonales Sozialamt				
6 Verkehr					
Bustaxi	Region				
7 Umweltschutz und Raumordnung					
Abwasserreinigungsverband ARV	Gemeindeverband	Betrieb regionale Abwasserreinigungsanlage			
Abfallverband Mittelbünden AVM	Gemeindeverband	Abfallverband Mittelbünden			
Tierkörper sammelnstelle Unterrealta	Gemeindeverbindung ohne Rechtspersönlichkeit				
8 Volkswirtschaft					
Wald, Revierforstverband Oberheinzberg	Gemeindeverband	Führung Forstbetrieb		Gemeinden Urmein und Tschappina	

6. Gewährleistungsspiegel

Name und Sitz der Einheit / Organisation	Art der Gewährleistung	Beschluss der Gde.versammlung	Angaben zu den gesicherten Leistungen	Zahlungsströme im Berichtsjahr	Aussagen zu den spezifischen Risiken	Verfall
keine						

7. Anlagenspiegel Finanzvermögen

Konto	1080 Grundstücke Finanzvermögen	10801 Grundstücke FV mit Baurechten	1084 Gebäude Finanzvermögen	1086 Mobilien Finanzvermögen	1087 Anlagen im Bau FV	1089 übrige Sachanlagen FV	Total
Buchwert per 01.01.2017	402'900.00	0.00	539'950.00	0.00	0.00	469'176.65	1'412'026.65
+ Zugänge	0.00	0.00	0.00	0.00	0.00	0.00	0.00
+ Übertragungen vom VV	0.00	0.00	0.00	0.00	0.00	0.00	0.00
- Abgänge	-51'280.00	0.00	0.00	0.00	0.00	-16'178.00	-67'458.00
- Übertragungen ins VV	0.00	0.00	0.00	0.00	0.00	0.00	0.00
+/- Verkehrswertanpassungen	0.00	0.00	0.00	0.00	0.00		0.00
Umgliederungen	0.00	0.00	0.00	0.00	0.00	0.00	0.00
Buchwert per 31.12.2017	351'620.00	0.00	539'950.00	0.00	0.00	452'998.65	1'344'568.65

8. Anlagenspiegel Verwaltungsvermögen

Konto	1400	1401	1402	1403	1404	1405	1406	1407	Total
Sachanlagen	Grundstücke	Strassen/ Verkehrswege	Wasserbau	übrige Tiefbauten	Hochbauten	Waldungen	Mobilien VV	Anlagen im Bau VV	
Verwaltungsvermögen	unüberbaut								
Anschaffungskosten									
Stand per 01.01.2017	0.00	1'163'522.65	12'947.50	41'776.26	0.00	0.00	0.00	1'118'066.70	2'336'313.11
+ Zugänge	0.00	118'267.60		116'825.20	20'346.15	0.00	0.00	152'778.02	408'216.97
- Abgänge	0.00	0.00		0.00	0.00	0.00	0.00	0.00	0.00
Umgliederungen	0.00	0.00		0.00	0.00	0.00	0.00	0.00	0.00
Stand per 31.12.2017	0.00	1'281'790.25	12'947.50	158'601.46	20'346.15	0.00	0.00	1'270'844.72	2'744'530.08
Kumulierte Abschreibungen									
Stand per 01.01.2017	0.00	154'578.85	517.95	2'775.50	0.00	0.00	0.00	0.00	157'872.30
+ Ordentliche Abschreibungen	0.00	82'271.00	259.00	3'173.00	4'069.00	0.00	0.00	0.00	89'772.00
+ Ausserord. Abschreibungen	0.00	0.00	0.00	0.00	0.00	0.00	0.00	0.00	0.00
+ Zusätzliche Abschreibungen	0.00	0.00	0.00	0.00	0.00	0.00	0.00	0.00	0.00
- Abgänge	0.00	0.00	0.00	0.00	0.00	0.00	0.00	0.00	0.00
Umgliederungen	0.00	0.00	0.00	0.00	0.00	0.00	0.00	0.00	0.00
Stand per 31.12.2017	0.00	236'849.85	776.95	5'948.50	4'069.00	0.00	0.00	1'270'844.72	247'644.30
Buchwert per 31.12.2017	0.00	1'044'940.40	12'170.55	152'652.96	16'277.15	0.00	0.00	1'270'844.72	2'496'885.78

9. Anlagenspiegel übriges Verwaltungsvermögen

Konto übriges Verwaltungsvermögen	1409 Übrige Sachanlagen	1420 Software	1421 Lizenzen	1427 Immat. Anlagen in Realisation	1429 übrige immat. Anlagen	144x Darlehen	1455 Beteiligungen	1462 Investitions- beiträge	Total
Anschaffungskosten									
Stand per 01.01.2017	0.00	0.00	0.00	32'527.15	53'550.00	0.00	42'001.00	32'315.00	160'393.15
+ Zugänge	0.00	0.00	0.00	0.00	0.00	0.00	0.00	0.00	0.00
- Abgänge	0.00	0.00	0.00	0.00	0.00	0.00	0.00	0.00	0.00
Umgliederungen	0.00	0.00	0.00	0.00	0.00	0.00	0.00	0.00	0.00
Stand per 31.12.2017	0.00	0.00	0.00	32'527.15	53'550.00	0.00	42'001.00	32'315.00	160'393.15
Kumulierte Abschreibungen									
Stand per 01.01.2017	0.00	0.00	0.00	0.00	10'710.00	0.00	0.00	3'232.00	13'942.00
+ Ordentliche Abschreibungen	0.00	0.00	0.00	-11'357.50	5'355.00	0.00	0.00	3'232.00	-2'770.50
+ Ausserord. Abschreibungen	0.00	0.00	0.00	0.00	0.00	0.00	0.00	0.00	0.00
+ Zusätzliche Abschreibungen	0.00	0.00	0.00	0.00	0.00	0.00	0.00	0.00	0.00
- Abgänge	0.00	0.00	0.00	0.00	0.00	0.00	0.00	0.00	0.00
Umgliederungen	0.00	0.00	0.00	0.00	0.00	0.00	0.00	0.00	0.00
Stand per 31.12.2017	0.00	0.00	0.00	11'357.50	16'065.00	0.00	42'001.00	6'464.00	11'171.50
Buchwert per 31.12.2017	0.00	0.00	0.00	21'169.65	37'485.00	0.00	42'001.00	25'851.00	149'221.65

10. Ausserordentliche Geschäftsfälle

Keine

11. Zugesicherte Beiträge von Bund, Kanton und Dritten

Keine

12. Branchenregelungen für die linearen Abschreibungen der gebührenfinanzierten Ver- und Entsorgungsbereiche

Keine

13. Bewertung Sachanlagen Finanzvermögen – Abweichungen vom Verkehrswert

Die Grundstücke und Gebäude sind mindestens alle 10 Jahre zum Marktwert am Bilanzierungstichtag zu bewerten (Art. 26 Abs. 2 FHG, Art. 20 FHVG). Es ist dabei grundsätzlich auf den Verkehrswert gemäss amtlicher Schätzung abzustellen. Abweichungen vom Verkehrswert sind im Anhang zu begründen. Bewertung wurde bei der Einführung von HRM2 per Rechnungsjahr 2015 vorgenommen.

14. Angaben zum nicht bilanzierten Nutzungsvermögen

Parzellen Nr.	Bezeichnung	Fläche in m2
keine	-	

15. Verpflichtungskreditkontrolle

Keine Verpflichtungskredite

Gemeinde Tschappina

Bericht der Revisionsstelle zur Jahresrechnung 2017

In Ausübung des uns von der Gemeinde Tschappina übertragenen Mandats haben wir die auf den 31. Dezember 2017 abgeschlossene Jahresrechnung (Bilanz, Erfolgsrechnung, Investitionsrechnung und Anhang) geprüft.

Für die Jahresrechnung welche nach den Vorgaben des Harmonisierten Rechnungsmodells (HRM2) erstellt wurde, ist der Gemeindevorstand verantwortlich, während unsere Aufgabe darin besteht, die Jahresrechnung zu prüfen und zu beurteilen. Wir bestätigen, dass wir die Anforderungen hinsichtlich Befähigung und Unabhängigkeit erfüllen.

Aufgrund der Ergebnisse unserer Prüfungen bestätigen wir, dass

- die Erfolgsrechnung, die Investitionsrechnung, die Bilanz, der Anhang zur Jahresrechnung und die Anlagebuchhaltung mit der ordnungsgemäss geführten Buchhaltung übereinstimmen,
- dass der Bestand der bilanzierten Aktiven und Passiven lückenlos nachgewiesen ist und deren Bewertung korrekt, das heisst in Übereinstimmung mit den Vorgaben des Harmonisierten Rechnungsmodells (HRM2) vorgenommen wurde,
- die Aufwendungen und Erträge der Erfolgsrechnung sowie die Einnahmen und Ausgaben der Investitionsrechnung, soweit diese überprüft wurden, belegt sind.

Vorbehältlich allfälliger von der Geschäftsprüfungskommission gemachter Feststellungen beantragen wir der Gemeindeversammlung, die vorliegende Jahresrechnung 2017 mit einem ausgewiesenen Ertragsüberschuss von CHF 95'332.42 zu genehmigen.

Thusis, 29. Mai 2018

Gredig + Partner AG


Curdin Mayer
zugelassener
Revisionsexperte
Leitender Revisor


Karin Iseppi
zugelassene
Revisionsexpertin

Jahresrechnung 2017

Bericht der Geschäftsprüfungskommission

Jahresrechnung 2017 der Gemeinde Tschappina

An die Gemeindeversammlung vom 22. Juni 2018

Gemäss dem vereinbarten Revisionsmandat hat das Treuhandbüro Gredig + Partner die Jahresrechnung 2017 umfassend und kompetent geprüft und als richtig befunden.

Unsere Prüfung beschränkten wir auf die Kontrolle der vollständigen Berechnung von Gebühren und Taxen. Zudem haben wir die Vorstands- sowie Gemeindeversammlungsprotokolle bezüglich der Durchführung und Einhaltung der gefassten Beschlüsse kontrolliert.

Wir empfehlen die Jahresrechnung zu genehmigen und die verantwortlichen Personen für die geleistete Arbeit zu entlasten.

Wir danken dem Gemeindeganzlisten Johannes Pfenninger und Sara Hehlen für ihre geleistete Arbeit.

Dem gesamten Vorstand danken wir für ihren Einsatz und die gute Zusammenarbeit mit der GPK.

Tschappina, 22. Juni 2018

Die Geschäftsprüfungskommission der Gemeinde Tschappina:

Jürg Battaglia

Christian Bühler

Monika Tester

