


# Gemeinde Tschappina



Jahresrechnung 2019

## Inhaltsverzeichnis

<b>Gesamtergebnis</b>	Seite 3
<b>Erfolgsrechnung - Zusammenzug nach Arten</b>	Seite 4
<b>Erfolgsrechnung - Zusammenzug Funktionen</b>	Seite 5
<b>Investitionsrechnung - Zusammenzug nach Arten</b>	Seite 6
<b>Erfolgsrechnung Details</b>	Seiten 7 - 17
<b>Investitionsrechnung Details</b>	Seiten 18
<b>Bilanz</b>	Seiten 19 - 22
<b>Geldflussrechnung</b>	Seite 23
<b>Kennzahlen</b>	Seite 24 - 30
<b>Anhang inkl. Anlagenspiegel</b>	ab Seite 31
<b>Revisionsbericht Gredig &amp; Partner</b>	

## Gemeindevorstand

Simon Gartmann	Präsident
Anita Hänni	Baufach
Peter Dosch	Werkmeister
Regula Schmid	Schulvorsteherin
Leo Rüedi	Alp-, und Landwirtschaft

## Geschäftsprüfungskommission

Christian Bühler	Präsident
Jürg Battaglia	Mitglied
Monika Tester	Mitglied

## Gemeindeverwaltung

Johannes Pfenninger	Kanzlist
Sara Hehlen-Marugg	Verwaltungsangestellte

Gemeinde Tschappina

1 GESAMTERGEBNIS - Übersicht

	Rechnung 2019		Budget 2019		Rechnung 2018	
	Soll	Haben	Soll	Haben	Soll	Haben
<b>ERFOLGSRECHNUNG</b>						
Total Aufwand	886'925.05		907'265		993'086.80	
Total Ertrag		944'512.36		850'617		867'701.28
<b>Ertragsüberschuss</b>	<b>57'587.31</b>					
<b>Aufwandsüberschuss</b>				<b>56'648</b>		<b>125'385.52</b>
<b>INVESTITIONSRECHNUNG</b>						
Total Ausgaben	3'774.10		0		121'167.30	
Total Einnahmen		22'112.00		0		552'206.10
<b>Zunahme der Nettoinvestitionen</b>				<b>0</b>		
<b>Abnahme der Nettoinvestitionen</b>	<b>18'337.90</b>				<b>431'038.80</b>	
<b>FINANZIERUNG</b>						
Zunahme der Nettoinvestitionen	0.00		0		0.00	
Abnahme der Nettoinvestitionen		18'337.90		0		431'038.80
Abschreibungen		116'725.00		141'392		177'975.00
Passivierte Anschlussgebühren	22'112.00		0		0.00	
Einlagen Spezialfinanzierung (EK)		39'039.75		1'470		24'030.96
Entnahmen Spezialfinanzierung (EK)	8'400.61		23'730		31'800.47	
Einlagen in Fonds im Eigenkapital		0.00		0		0.00
Entnahmen aus Fonds im Eigenkapital	9'000.00		0		61'250.00	
Einlage in Vorfinanzierungen		0.00		0		0.00
Entnahme aus Vorfinanzierungen	0.00		0		0.00	
Ertragsüberschuss der Erfolgsrechnung		57'587.31		0		0.00
Aufwandsüberschuss der Erfolgsrechnung	0.00		56'648		125'385.52	
<b>Finanzierungsfehlbetrag</b>						
<b>Finanzierungsüberschuss</b>	<b>192'177.35</b>		<b>62'484</b>		<b>414'608.77</b>	

## mehrstufige Erfolgsrechnung nach Arten

Kto-No	Bezeichnung	Rechnung 2019		Budget 2019		Rechnung 2018	
		Aufwand	Ertrag	Aufwand	Ertrag	Aufwand	Ertrag
<b>3</b>	<b>Betrieblicher Aufwand</b>						
30	Personalaufwand	59'494.25		64'220.00		61'539.50	
31	Sach- und übriger Betriebsaufwand	193'583.63		144'895.00		229'694.84	
33	Abschreibungen Verwaltungsvermögen	113'493.00		131'160.00		113'493.00	
35	Einlagen in Fonds und Spezialfinanzierungen	16'927.75		1'470.00		24'030.96	
36	Transferaufwand	475'595.27		544'492.00		477'585.46	
<b>4</b>	<b>Betrieblicher Ertrag</b>						
40	Fiskalertrag		294'620.65		280'800.00		224'011.10
41	Regalien und Konzessionen		9'860.00		7'750.00		10'870.00
42	Entgelte		189'459.08		192'850.00		209'078.51
45	Entnahmen aus Fonds und Spezialfinanzierungen		17'400.61		23'730.00		31'800.47
46	Transferertrag		298'462.78		310'507.00		304'333.23
	<b>Ergebnis aus betrieblicher Tätigkeit</b>	<b>859'093.90</b>	<b>809'803.12</b>	<b>886'237.00</b>	<b>815'637.00</b>	<b>906'343.76</b>	<b>780'093.31</b>
	<b>Gewinn / Verlust</b>		<b>49'290.78</b>		<b>70'600.00</b>		<b>126'250.45</b>
		<u>859'093.90</u>	<u>859'093.90</u>	<u>886'237.00</u>	<u>886'237.00</u>	<u>906'343.76</u>	<u>906'343.76</u>
34	Finanzaufwand	20'191.90		20'678.00		22'316.64	
44	Finanzertrag		27'069.99		34'200.00		23'181.57
	<b>Ergebnis aus Finanzierung</b>	<b>20'191.90</b>	<b>27'069.99</b>	<b>20'678.00</b>	<b>34'200.00</b>	<b>22'316.64</b>	<b>23'181.57</b>
	<b>Gewinn / Verlust</b>	<b>6'878.09</b>		<b>13'522.00</b>		<b>864.93</b>	
		<u>27'069.99</u>	<u>27'069.99</u>	<u>34'200.00</u>	<u>34'200.00</u>	<u>23'181.57</u>	<u>23'181.57</u>
	<b>Operatives Ergebnis</b>	<b>879'285.80</b>	<b>836'873.11</b>	<b>906'915.00</b>	<b>849'837.00</b>	<b>928'660.40</b>	<b>803'274.88</b>
	<b>Gewinn / Verlust</b>		<b>42'412.69</b>		<b>57'078.00</b>		<b>125'385.52</b>
		<u>879'285.80</u>	<u>879'285.80</u>	<u>906'915.00</u>	<u>906'915.00</u>	<u>928'660.40</u>	<u>928'660.40</u>
38	Ausserordentlicher Aufwand					61'250.00	
48	Ausserordentlicher Ertrag		100'000.00				61'250.00
	<b>Ausserordentliches Ergebnis</b>		<b>100'000.00</b>			<b>61'250.00</b>	<b>61'250.00</b>
	<b>Gewinn / Verlust</b>	<b>100'000.00</b>					
		<u>100'000.00</u>	<u>100'000.00</u>			<u>61'250.00</u>	<u>61'250.00</u>
	<b>Gesamtergebnis Erfolgsrechnung</b>	<b>879'285.80</b>	<b>936'873.11</b>	<b>906'915.00</b>	<b>849'837.00</b>	<b>989'910.40</b>	<b>864'524.88</b>
	<b>Gewinn / Verlust</b>	<b>57'587.31</b>			<b>57'078.00</b>		<b>125'385.52</b>
		<u>936'873.11</u>	<u>936'873.11</u>	<u>906'915.00</u>	<u>906'915.00</u>	<u>989'910.40</u>	<u>989'910.40</u>

## 2.2 ERFOLGSRECHNUNG - Zusammenzug nach Funktionen

	Rechnung 2019		Budget 2019		Rechnung 2018	
	Aufwand	Ertrag	Aufwand	Ertrag	Aufwand	Ertrag
<b>0 Allgemeine Verwaltung</b>	<b>143'590.56</b>	<b>10'009.78</b>	<b>146'360</b>	<b>5'400</b>	<b>147'729.01</b>	<b>6'392.03</b>
Netto Aufwand		133'580.78		140'960		141'336.98
<b>1 Öffentliche Ordnung</b>	<b>67'833.13</b>	<b>8'218.00</b>	<b>47'257</b>	<b>3'000</b>	<b>50'205.57</b>	<b>9'137.90</b>
Netto Aufwand		59'615.13		44'257		41'067.67
<b>2 Bildung</b>	<b>184'138.68</b>	<b>3'000.00</b>	<b>199'000</b>	<b>0</b>	<b>214'410.91</b>	<b>0.00</b>
Netto Aufwand		181'138.68		199'000		214'410.91
<b>3 Kultur, Sport und Freizeit</b>	<b>12'041.95</b>	<b>6'000.00</b>	<b>9'860</b>	<b>0</b>	<b>6'639.55</b>	<b>904.65</b>
Netto Aufwand		6'041.95		9'860		5'734.90
<b>4 Gesundheit</b>	<b>61'885.99</b>	<b>0.00</b>	<b>59'900</b>	<b>0</b>	<b>55'950.87</b>	<b>835.90</b>
Netto Aufwand		61'885.99		59'900		55'114.97
<b>5 Soziale Sicherheit</b>	<b>14'789.98</b>	<b>2'000.00</b>	<b>19'420</b>	<b>3'000</b>	<b>21'184.06</b>	<b>11'406.15</b>
Netto Aufwand		12'789.98		16'420		9'777.91
<b>6 Verkehr</b>	<b>171'058.07</b>	<b>6'817.25</b>	<b>141'070</b>	<b>0</b>	<b>168'667.79</b>	<b>4'173.20</b>
Netto Aufwand		164'240.82		141'070		164'494.59
<b>7 Umweltschutz, Raumordnung</b>	<b>127'084.08</b>	<b>109'688.13</b>	<b>116'260</b>	<b>95'650</b>	<b>144'923.27</b>	<b>132'294.65</b>
Netto Aufwand		17'395.95		20'610		12'628.62
<b>8 Volkswirtschaft</b>	<b>69'582.49</b>	<b>55'998.77</b>	<b>139'370</b>	<b>122'000</b>	<b>128'031.08</b>	<b>133'786.85</b>
Netto Aufwand		13'583.72		17'370		
Netto Ertrag					5'755.77	
<b>9 Finanzen und Steuern</b>	<b>34'920.12</b>	<b>742'780.43</b>	<b>28'768</b>	<b>621'567</b>	<b>55'344.69</b>	<b>568'769.95</b>
Netto Ertrag	707'860.31		592'799		513'425.26	
<b>Total Aufwand</b>	<b>886'925.05</b>		<b>907'265</b>		<b>993'086.80</b>	
<b>Total Ertrag</b>		<b>944'512.36</b>		<b>850'617</b>		<b>867'701.28</b>
<b>AUFWANDSÜBERSCHUSS</b>				<b>56'648</b>		<b>125'385.52</b>
<b>ERTRAGSÜBERSCHUSS</b>	<b>57'587.31</b>					

**Investitionsrechnung nach Arten**

Kto-No	Bezeichnung	Rechnung 2019		Voranschlag 2019		Rechnung 2018	
		Ausgaben	Einnahmen	Ausgaben	Einnahmen	Ausgaben	Einnahmen
50	Sachanlagen Verwaltungsvermögen	3'774.10				59'917.30	
			3'774.10				59'917.30
52	Immaterielle Anlagen					61'250.00	
							61'250.00
63	Investitionsbeiträge für eigene Rechnung	22'112.00				552'206.10	
			22'112.00				552'206.10

## Erfolgsrechnung

Kto-No	Bezeichnung	Rechnung 2019		Budget 2019		Rechnung 2018	
		Aufwand	Ertrag	Aufwand	Ertrag	Aufwand	Ertrag
<b>0</b>	<b>ALLGEMEINE VERWALTUNG</b>	<b>143'590.56</b>	<b>10'009.78</b>	<b>146'360.00</b>	<b>5'400.00</b>	<b>147'729.01</b>	<b>6'392.03</b>
			<b>133'580.78</b>		<b>140'960.00</b>		<b>141'336.98</b>
<b>011</b>	<b>Legislative</b>						
<b>0110</b>	<b>Legislative</b>	<b>3'854.50</b>		<b>4'700.00</b>		<b>4'147.10</b>	
			<b>3'854.50</b>		<b>4'700.00</b>		<b>4'147.10</b>
3000.00	Entschädigung / Sitzungsgeld	98.00		300.00		307.00	
3102.00	Drucksachen, Publikationen			300.00			
3102.01	Publikationsorgan	1'610.00		1'500.00		1'610.00	
3130.00	Dienstleistungen Dritter	1'830.90				1'830.90	
3130.01	Porti für Abstimmungen/Wahlen	215.60		300.00		299.20	
3131.00	Honorare			2'000.00			
3636.00	Beiträge an private Organisationen	100.00		300.00		100.00	
<b>012</b>	<b>Exekutive</b>						
<b>0120</b>	<b>Exekutive</b>	<b>34'834.20</b>		<b>38'400.00</b>		<b>38'164.95</b>	
			<b>34'834.20</b>		<b>38'400.00</b>		<b>38'164.95</b>
3000.00	Fixum Gemeindevorstand	13'250.00		14'000.00		13'250.00	
3000.01	Tag- und Sitzungsgeld Gemeindevorstand	15'933.00		18'000.00		15'978.00	
3050.00	AG-Beiträge AHV, IV, EO, ALV	2'265.35		2'600.00		2'250.75	
3053.00	AG-Beiträge an Unfallversicherungen	177.00		200.00		186.65	
3102.00	Drucksachen, Publikationen			300.00			
3113.00	Anschaffung Hardware					1'900.00	
3133.00	Softwarekosten					936.35	
3134.00	Haftpflichtversicherung	766.50		800.00		766.50	
3170.00	Repräsentationskosten und Spesen	1'755.90		2'000.00		2'166.30	
3199.00	Versch. Betriebsaufwand	196.45				100.40	
3636.00	Beiträge an private Organisationen	490.00		500.00		630.00	
<b>021</b>	<b>Gemeindeverwaltung</b>						
<b>0210</b>	<b>Gemeindeverwaltung</b>	<b>82'138.01</b>	<b>3'720.18</b>	<b>84'700.00</b>	<b>4'300.00</b>	<b>86'944.71</b>	<b>5'210.03</b>
			<b>78'417.83</b>		<b>80'400.00</b>		<b>81'734.68</b>
3010.00	Löhne Betriebspersonal					42.00	
3099.00	Übriger Personalaufwand					300.00	
3100.00	Büromaterial	812.25		1'000.00		371.95	
3102.00	Drucksachen, Publikationen	348.64		500.00		1'051.65	
3110.00	Anschaffung Büromobiliar, Büromaschinen			600.00		2'063.45	
3113.00	Anschaffung Hardware					367.35	
3130.00	Dienstleistungen Dritter	73.30		1'500.00		73.30	
3130.01	Telefon, Porti, Bankspesen	3'970.82		3'600.00		3'792.68	
3133.01	EDV und Web-Hosting	586.85		600.00		1'886.90	
3134.00	Sachversicherungsprämien	1'746.15		1'700.00		1'746.15	
3150.00	Unterhalt Büromobiliar, Büromaschinen			500.00		631.48	
3199.00	Übriger Betriebsaufwand			100.00		17.80	
3612.01	Kanzleiführung Gde. Masein	74'500.00		74'500.00		74'500.00	
3636.00	Beiträge an private Institutionen	100.00		100.00		100.00	
4210.00	Gebühren Amtshandlungen		611.10		800.00		1'760.50
4260.00	Rückerstattung Dritter		153.30		500.00		439.35
4611.01	Entschädigungen Kanton		556.00		600.00		554.80
4612.00	Einzugsprovisionen		2'399.78		2'400.00		2'455.38

## Erfolgsrechnung

Kto-No	Bezeichnung	Rechnung 2019		Budget 2019		Rechnung 2018	
		Aufwand	Ertrag	Aufwand	Ertrag	Aufwand	Ertrag
<b>022</b>	<b>Bauverwaltung</b>						
<b>0220</b>	<b>Bauverwaltung</b>	<b>200.00</b>	<b>4'810.60</b>	<b>100.00</b>	<b>1'000.00</b>	<b>200.00</b>	<b>700.00</b>
		<b>4'610.60</b>		<b>900.00</b>		<b>500.00</b>	
3636.00	Beiträge an priv. Organisationen	200.00		100.00		200.00	
4210.01	Baubewilligungsgebühren		4'010.60		1'000.00		700.00
4270.00	Baubussen		800.00				
<b>029</b>	<b>Verwaltungsliegenschaften</b>						
<b>0290</b>	<b>Verwaltungsliegenschaften</b>	<b>22'563.85</b>	<b>1'479.00</b>	<b>18'460.00</b>	<b>100.00</b>	<b>18'272.25</b>	<b>482.00</b>
			<b>21'084.85</b>		<b>18'360.00</b>		<b>17'790.25</b>
3010.00	Löhne Betriebspersonal	10'512.00		9'300.00		11'532.00	
3050.00	AG-Beiträge AHV, IV, EO, ALV	816.00		700.00		888.05	
3053.00	AG-Beiträge an Unfallversicherungen	62.90		60.00		73.65	
3099.00	Übriger Personalaufwand					170.00	
3101.00	Betriebs- und Verbrauchsmaterial	199.95		300.00		42.00	
3111.00	Anschaffung Maschinen, Geräte, Fahrzeuge	1'636.35		500.00		467.40	
3120.01	Heizung, Wasser, Energie, Entsorgung	3'984.66		3'500.00		3'092.45	
3134.00	Sachversicherungsprämien	1'028.15		1'000.00		1'015.40	
3144.00	Unterhalt Gebäude	4'058.39		3'000.00		300.70	
3151.00	Unterhalt Mobilien	80.00					
3199.00	Übriger Betriebsaufwand	141.20		100.00		545.10	
3910.00	Int. Verrechnung von Dienstleistungen	44.25				145.50	
4260.00	Rückerstattungen Dritter		1'000.00				
4470.00	Liegenschaftserträge VV		479.00		100.00		482.00
<b>1</b>	<b>ÖFFENTLICHE ORDNUNG UND SICHERHEIT, VERTEIDIGUNG</b>	<b>67'833.13</b>	<b>8'218.00</b>	<b>47'257.00</b>	<b>3'000.00</b>	<b>50'205.57</b>	<b>9'137.90</b>
			<b>59'615.13</b>		<b>44'257.00</b>		<b>41'067.67</b>
<b>1400</b>	<b>Allgemeines Rechtswesen</b>	<b>31'064.00</b>	<b>2'756.00</b>	<b>16'400.00</b>		<b>15'197.00</b>	<b>3'244.00</b>
			<b>28'308.00</b>		<b>16'400.00</b>		<b>11'953.00</b>
3611.00	Amtliche Schätzungen			200.00			
3612.00	Beiträge Berufsbeistandschaften	15'694.00		15'700.00		14'733.00	
3612.01	Grundbuchgebühren	15'370.00		500.00		464.00	
4260.01	Rückerstattungen Rechtspflege		2'756.00				3'244.00
<b>1406</b>	<b>Regionales Zivilstandsamt</b>	<b>2'368.00</b>	<b>278.50</b>	<b>2'400.00</b>		<b>2'082.00</b>	<b>829.00</b>
			<b>2'089.50</b>		<b>2'400.00</b>		<b>1'253.00</b>
3612.00	Regionales Zivilstandsamt	2'368.00		2'400.00		2'082.00	
4260.00	Rückerstattungen Dritter		278.50				829.00
<b>1407</b>	<b>Regionales Betreibungsamt</b>		<b>2'280.50</b>		<b>500.00</b>		<b>2'288.50</b>
		<b>2'280.50</b>		<b>500.00</b>		<b>2'288.50</b>	
4260.00	Rückerstattungen		2'280.50		500.00		2'288.50
<b>150</b>	<b>Feuerwehr</b>						
<b>1500</b>	<b>Feuerwehr</b>	<b>26'855.88</b>	<b>2'903.00</b>	<b>22'932.00</b>	<b>2'500.00</b>	<b>27'124.67</b>	<b>2'776.40</b>
			<b>23'952.88</b>		<b>20'432.00</b>		<b>24'348.27</b>
3120.00	Energie	40.85		100.00		53.80	
3130.00	Dienstleistungen Dritter	150.00				530.40	
3134.00	Einsatzkostenversicherung	478.80		1'100.00		477.75	
3134.01	Sachversicherungsprämie	152.15				150.25	
3611.00	Brandschutzkontrollen	520.00		500.00		520.00	
3612.00	Beitrag Feuerwehrverband OH	22'282.08		18'000.00		22'160.47	



## Erfolgsrechnung

Kto-No	Bezeichnung	Rechnung 2019		Budget 2019		Rechnung 2018	
		Aufwand	Ertrag	Aufwand	Ertrag	Aufwand	Ertrag
3660.00	Ord. Abschreibung Investitionsbeitrag	3'232.00		3'232.00		3'232.00	
4200.00	Feuerwehrpflichtersatz		2'803.00		2'500.00		2'776.40
4260.00	Rückerstattungen Dritter		100.00				
<b>161</b>	<b>Militärische Verteidigung</b>						
<b>1610</b>	<b>Militärische Verteidigung</b>	<b>4'885.05</b>		<b>2'900.00</b>		<b>2'885.05</b>	
			<b>4'885.05</b>		<b>2'900.00</b>		<b>2'885.05</b>
3612.01	Beiträge Schiessanlagen	4'885.05		2'900.00		2'885.05	
<b>162</b>	<b>Zivile Verteidigung</b>						
<b>1620</b>	<b>Zivilschutz (allgemein)</b>	<b>2'660.20</b>		<b>2'625.00</b>		<b>2'674.85</b>	
			<b>2'660.20</b>		<b>2'625.00</b>		<b>2'674.85</b>
3090.00	Kurse und Übungen	837.65		800.00		804.90	
3120.01	Energie, Wasser			125.00			
3130.00	Dienstleistungen Dritter	150.00					
3130.01	Telefon / Funk	1'200.00		1'200.00		1'406.55	
3144.00	Unterhalt Sirenenanlage	472.55		500.00		463.40	
<b>1621</b>	<b>Ziviler Gemeindeführungsstab</b>					<b>242.00</b>	
							<b>242.00</b>
3000.00	Gemeindeführungsstab					200.00	
3170.00	Reisekosten und Spesen					42.00	
<b>2</b>	<b>BILDUNG</b>	<b>184'138.68</b>	<b>3'000.00</b>	<b>199'000.00</b>		<b>214'410.91</b>	
			<b>181'138.68</b>		<b>199'000.00</b>		<b>214'410.91</b>
<b>211</b>	<b>Eingangsstufe</b>						
<b>2110</b>	<b>Kindergarten</b>	<b>28'308.90</b>		<b>25'000.00</b>		<b>32'476.80</b>	
			<b>28'308.90</b>		<b>25'000.00</b>		<b>32'476.80</b>
3612.00	Beitrag SVO Anteil Kiga	28'308.90		25'000.00		32'476.80	
<b>212</b>	<b>Primarstufe</b>						
<b>2120</b>	<b>Primarstufe</b>	<b>106'344.08</b>		<b>125'000.00</b>		<b>117'654.26</b>	
			<b>106'344.08</b>		<b>125'000.00</b>		<b>117'654.26</b>
3612.00	Beitrag SVO Anteil Primar	106'344.08		125'000.00		117'654.26	
<b>213</b>	<b>Oberstufe / Sekundarstufe I</b>						
<b>2130</b>	<b>Oberstufe / Sekundarstufe I</b>	<b>41'682.40</b>		<b>45'000.00</b>		<b>59'588.70</b>	
			<b>41'682.40</b>		<b>45'000.00</b>		<b>59'588.70</b>
3612.00	Beitrag SVO Anteil Oberstufe Gde. Thusis	41'682.40		45'000.00		59'588.70	
<b>214</b>	<b>Musikschulen</b>						
<b>2140</b>	<b>Musikschulen</b>	<b>4'753.30</b>		<b>4'000.00</b>		<b>4'691.15</b>	
			<b>4'753.30</b>		<b>4'000.00</b>		<b>4'691.15</b>
3612.00	Beitrag Musikschule	4'753.30		4'000.00		4'691.15	
<b>230</b>	<b>Berufliche Grundbildung</b>						
<b>2300</b>	<b>Berufliche Grundbildung</b>	<b>50.00</b>					
			<b>50.00</b>				
3636.00	Beitrag private Organisationen	50.00					

## Erfolgsrechnung

Kto-No	Bezeichnung	Rechnung 2019		Budget 2019		Rechnung 2018	
		Aufwand	Ertrag	Aufwand	Ertrag	Aufwand	Ertrag
271	Universitäre Hochschulen	3'000.00	3'000.00				
2710	Universitäre Hochschulen	3'000.00	3'000.00				
3637.00	Beiträge an Private	3'000.00					
4511.00	Entnahme Fonds		3'000.00				
<b>3</b>	<b>KULTUR, SPORT UND FREIZEIT, KIRCHE</b>	<b>12'041.95</b>	<b>6'000.00</b>	<b>9'860.00</b>		<b>6'639.55</b>	<b>904.65</b>
			<b>6'041.95</b>		<b>9'860.00</b>		<b>5'734.90</b>
<b>321</b>	<b>Bibliotheken</b>						
<b>3210</b>	<b>Bibliotheken</b>	<b>127.00</b>		<b>130.00</b>		<b>129.00</b>	
			<b>127.00</b>		<b>130.00</b>		<b>129.00</b>
3636.00	Beitrag Regionalbibliothek	127.00		130.00		129.00	
<b>322</b>	<b>Konzert und Theater</b>						
<b>3220</b>	<b>Konzert und Theater</b>	<b>200.00</b>		<b>500.00</b>		<b>400.00</b>	
			<b>200.00</b>		<b>500.00</b>		<b>400.00</b>
3636.00	Beiträge an private Organisationen	200.00		500.00		400.00	
<b>329</b>	<b>Kultur, übriges</b>						
<b>3290</b>	<b>Kultur, übriges</b>	<b>8'550.00</b>	<b>6'000.00</b>	<b>2'600.00</b>		<b>2'800.00</b>	
			<b>2'550.00</b>		<b>2'600.00</b>		<b>2'800.00</b>
3636.00	Beiträge an private Organisationen	250.00		300.00		500.00	
3636.02	Beitrag an offene Jugendarbeit	2'300.00		2'300.00		2'300.00	
3637.00	Beiträge an Private	6'000.00					
4511.00	Entnahme Fonds		6'000.00				
<b>341</b>	<b>Sport</b>						
<b>3410</b>	<b>Sport</b>	<b>550.00</b>		<b>400.00</b>		<b>300.00</b>	
			<b>550.00</b>		<b>400.00</b>		<b>300.00</b>
3636.00	Beiträge an Vereine	550.00		400.00		300.00	
<b>342</b>	<b>Freizeit</b>						
<b>3420</b>	<b>Freizeit</b>	<b>1'115.40</b>		<b>5'000.00</b>		<b>1'995.15</b>	<b>904.65</b>
			<b>1'115.40</b>		<b>5'000.00</b>		<b>1'090.50</b>
3140.03	Unterhalt Wanderwege					904.65	
3612.00	Beitrag Badi Thusis	1'085.40		4'500.00		1'090.50	
3636.00	Beiträge an private Organisationen	30.00		500.00			
4260.00	Rückerstattungen						904.65
<b>350</b>	<b>Kirchen und religiöse Angelegenheiten</b>						
<b>3500</b>	<b>Kirchen und religiöse Angelegenheiten</b>	<b>1'499.55</b>		<b>1'230.00</b>		<b>1'015.40</b>	
			<b>1'499.55</b>		<b>1'230.00</b>		<b>1'015.40</b>
3010.00	Messmerlohn	600.00		600.00		600.00	
3134.00	Sachversicherungen	132.70		130.00		131.05	
3144.00	Unterhalt Kirchturm und Geläute	766.85		500.00		284.35	

## Erfolgsrechnung

Kto-No	Bezeichnung	Rechnung 2019		Budget 2019		Rechnung 2018	
		Aufwand	Ertrag	Aufwand	Ertrag	Aufwand	Ertrag
<b>4</b>	<b>GESUNDHEIT</b>	<b>61'885.99</b>		<b>59'900.00</b>		<b>55'950.87</b>	<b>835.90</b>
			<b>61'885.99</b>		<b>59'900.00</b>		<b>55'114.97</b>
<b>411</b>	<b>Spitäler</b>						
<b>4110</b>	<b>Spitäler</b>	<b>15'634.34</b>		<b>23'350.00</b>		<b>17'278.57</b>	
			<b>15'634.34</b>		<b>23'350.00</b>		<b>17'278.57</b>
3612.00	Beitrag an Spital	4'143.18		10'800.00		4'257.84	
3612.01	GWL Spital	1'128.76		1'150.00		1'188.78	
3612.10	Fallbeiträge Spital Thusis	2'817.44		3'300.00		3'115.57	
3612.11	Fallbeiträge übrige Spitäler	7'544.96		8'100.00		8'716.38	
<b>412</b>	<b>Kranken-, Alters- und Pflegeheime</b>						
<b>4120</b>	<b>Kranken-, Alters- und Pflegeheime</b>	<b>40'147.30</b>		<b>30'000.00</b>		<b>33'938.80</b>	
			<b>40'147.30</b>		<b>30'000.00</b>		<b>33'938.80</b>
3612.00	Anteil KVG-Pflegekosten	40'147.30		30'000.00		33'938.80	
<b>421</b>	<b>Ambulante Krankenpflege</b>						
<b>4210</b>	<b>Ambulante Krankenpflege</b>	<b>6'074.75</b>		<b>6'000.00</b>		<b>4'674.30</b>	<b>835.90</b>
			<b>6'074.75</b>		<b>6'000.00</b>		<b>3'838.40</b>
3612.01	Spitex	6'074.75		6'000.00		4'674.30	
4260.00	Rückerstattungen						835.90
<b>433</b>	<b>Schulgesundheitsdienst</b>						
<b>4330</b>	<b>Schulgesundheitsdienst</b>	<b>29.60</b>				<b>59.20</b>	
			<b>29.60</b>				<b>59.20</b>
3130.00	Dienstleistungen Dritter	29.60				59.20	
<b>490</b>	<b>Gesundheitswesen, übriges</b>						
<b>4900</b>	<b>Gesundheitswesen, übriges</b>			<b>550.00</b>		<b>550.00</b>	
3611.00	Beitrag Suchtprävention			150.00			
3636.00	Beiträge private Organisationen			400.00			
<b>5</b>	<b>SOZIALE SICHERHEIT</b>	<b>14'789.98</b>	<b>2'000.00</b>	<b>19'420.00</b>	<b>3'000.00</b>	<b>21'184.06</b>	<b>11'406.15</b>
			<b>12'789.98</b>		<b>16'420.00</b>		<b>9'777.91</b>
<b>545</b>	<b>Leistungen an Familien</b>						
<b>5450</b>	<b>Leistungen an Familien (allgemein)</b>						
3636.00	Beiträge an private Organisationen	220.00		400.00		250.00	
3636.02	pro Juventute Elternbriefe	137.00		100.00		52.00	
<b>5451</b>	<b>Kinderkrippen und Kinderhorte</b>			<b>500.00</b>		<b>500.00</b>	
3611.00	Familienergänzende Kinderbetreuung			500.00			
<b>572</b>	<b>Wirtschaftliche Hilfe</b>						
<b>5720</b>	<b>Gesetzliche wirtschaftliche Hilfe</b>	<b>8'817.63</b>	<b>2'000.00</b>	<b>12'400.00</b>	<b>3'000.00</b>	<b>15'567.61</b>	<b>11'038.05</b>
			<b>6'817.63</b>		<b>9'400.00</b>		<b>4'529.56</b>
3636.00	Beiträge an private Organisationen	240.00		400.00		190.00	
3637.00	Materielle Hilfe Einwohner	8'577.63		12'000.00		15'377.61	
4621.00	Soziallastenausgleich Kanton				3'000.00		2'659.00
4637.00	Rückerstattung materielle Hilfe		2'000.00				8'379.05

## Erfolgsrechnung

Kto-No	Bezeichnung	Rechnung 2019		Budget 2019		Rechnung 2018	
		Aufwand	Ertrag	Aufwand	Ertrag	Aufwand	Ertrag
<b>573</b>	<b>Asylwesen</b>						
<b>5730</b>	<b>Asylwesen</b>	<b>827.05</b>		<b>1'020.00</b>		<b>1'102.30</b>	
			<b>827.05</b>		<b>1'020.00</b>		<b>1'102.30</b>
3611.00	Beitrag Integrationsförderung	209.70		220.00		208.60	
3611.01	Beitrag Unterbringung UMA	617.35		800.00		893.70	
<b>579</b>	<b>Fürsorge, übriges</b>						
<b>5790</b>	<b>Fürsorge, übriges</b>	<b>4'788.30</b>		<b>5'000.00</b>		<b>4'212.15</b>	<b>368.10</b>
			<b>4'788.30</b>		<b>5'000.00</b>		<b>3'844.05</b>
3612.00	Beitrag regionaler Sozialdienst	4'675.30		4'700.00		4'100.00	
3637.01	Uebernahme Gesundheitskosten	113.00		300.00		112.15	
4260.00	Rückerstattungen						368.10
<b>6</b>	<b>VERKEHR</b>	<b>171'058.07</b>	<b>6'817.25</b>	<b>141'070.00</b>		<b>168'667.79</b>	<b>4'173.20</b>
			<b>164'240.82</b>		<b>141'070.00</b>		<b>164'494.59</b>
<b>615</b>	<b>Gemeindestrassen</b>						
<b>6150</b>	<b>Gemeindestrassen</b>	<b>162'443.07</b>	<b>6'817.25</b>	<b>135'870.00</b>		<b>160'148.29</b>	<b>4'173.20</b>
			<b>155'625.82</b>		<b>135'870.00</b>		<b>155'975.09</b>
3010.00	Löhne Betriebspersonal	8'926.40		6'000.00		5'671.00	
3050.00	AG-Beiträge AHV, IV, EO, ALV	692.90		300.00		436.70	
3053.00	AG-Beiträge an Unfallversicherungen	54.20		70.00		36.20	
3101.00	Betriebs- und Verbrauchsmaterial	202.00		500.00		1'292.40	
3111.00	Signalisationsmaterial	71.30				379.10	
3111.01	Maschinen, Fahrzeuge	209.00				542.23	
3130.00	Dienstleistungen Dritter					4'797.40	
3130.01	Strassenreinigung	118.10					
3141.00	Unterhalt Strassen / Verkehrswege	11'285.00		15'000.00		10'464.40	
3141.01	Winterdienst	57'774.77		30'000.00		52'854.96	
3169.00	Miete Parkplatz	550.00		500.00		550.00	
3199.00	Übriger Betriebsaufwand	168.40		1'500.00		762.90	
3300.30	Planm. Abschreibungen Tiefbauten VV	82'271.00		82'000.00		82'271.00	
3910.00	Interne Verrechnung Dienstleistungen	120.00				90.00	
4260.00	Rückerstattungen		6'817.25				4'173.20
<b>622</b>	<b>Regionalverkehr</b>						
<b>6220</b>	<b>Regionalverkehr</b>	<b>8'615.00</b>		<b>5'200.00</b>		<b>8'519.50</b>	
			<b>8'615.00</b>		<b>5'200.00</b>		<b>8'519.50</b>
3130.00	Dienstleistungen Dritter	130.00					
3300.30	Planm. Abschreibungen Tiefbau VV	7'303.00		4'000.00		7'303.00	
3632.00	Beitrag Regiobus	1'182.00		1'200.00		1'216.50	
<b>7</b>	<b>UMWELTSCHUTZ UND RAUMORDNUNG</b>	<b>127'084.08</b>	<b>109'688.13</b>	<b>116'260.00</b>	<b>95'650.00</b>	<b>144'923.27</b>	<b>132'294.65</b>
			<b>17'395.95</b>		<b>20'610.00</b>		<b>12'628.62</b>
<b>710</b>	<b>Wasserversorgung</b>						
<b>7101</b>	<b>Wasserversorgung</b>	<b>39'029.99</b>	<b>39'029.99</b>	<b>30'020.00</b>	<b>30'020.00</b>	<b>63'084.20</b>	<b>63'084.20</b>
3010.00	Löhne Betriebspersonal	4'364.00		6'000.00		7'530.00	
3050.00	AG-Beiträge AHV, IV, EO, ALV	338.75		500.00		579.85	
3053.00	AG-Beiträge an Unfallversicherungen	26.10		80.00		48.10	
3101.00	Betriebs- und Verbrauchsmaterial	70.25					
3111.00	Anschaffung Wassermesser					3'729.15	
3120.00	Energie Reservoir/Pumpwerke	709.05		1'200.00		757.55	

**Erfolgsrechnung**

Kto-No	Bezeichnung	Rechnung 2019		Budget 2019		Rechnung 2018	
		Aufwand	Ertrag	Aufwand	Ertrag	Aufwand	Ertrag
3130.00	Dienstleistungen Dritter	6'643.75		300.00		12'092.25	
3130.01	Telefonie / Steuerung	1'261.40		180.00		1'000.05	
3132.00	Honorare, Dienstleistungen	269.25				7'490.60	
3134.00	Sachversicherungsprämien	96.85		160.00		95.65	
3143.00	Unterhalt Netz	4'880.85		4'000.00		13'545.00	
3199.00	Diverser Betriebsaufwand	33.70		500.00		166.35	
3300.30	Planmässige Abschreibungen Tiefbau	15'634.00		17'000.00		15'634.00	
3900.00	Interne Verrechnung Energie	402.75				415.65	
3940.00	Interne Verzinsung	4'299.29		100.00			
4240.00	Wassergebühren		19'699.20		20'000.00		19'097.00
4240.01	Zählermieten		4'055.10		3'350.00		4'051.60
4260.00	Rückerstattungen Dritter		6'860.85				8'112.95
4510.00	Entnahmen aus Spezialfinanzierung		8'400.61		6'170.00		31'800.47
4940.00	Verpflichtungsverzinsung		14.23		500.00		22.18
<b>720</b>	<b>Abwasserbeseitigung</b>						
<b>7201</b>	<b>Abwasserbeseitigung</b>	<b>25'150.82</b>	<b>25'150.82</b>	<b>40'620.00</b>	<b>40'620.00</b>	<b>32'852.00</b>	<b>32'852.00</b>
3010.00	Löhne Betriebspersonal			500.00			
3050.00	AG-Beiträge AHV, IV, EO, ALV			50.00			
3053.00	AG-Beiträge an Unfallversicherungen			10.00			
3132.00	Honorare, Dienstleistungen	269.25				2'958.60	
3143.00	Unterhalt Netz	2'777.20		8'000.00		4'041.95	
3199.00	Diverser Betriebsaufwand	203.85				1'674.15	
3300.30	Planmässige Abschreibungen Tiefbau	2'671.00		11'000.00		2'671.00	
3510.00	Einlage in Spezialfinanzierung	1'985.43				6'095.57	
3614.00	Betriebsbeitrag ARV	15'388.20		14'000.00		13'945.00	
3660.01	Planm. Abschr. ARA-Investitionsbeitrag			7'000.00			
3900.00	Interne Verrechnung Energie	1'121.55				977.45	
3940.00	Interne Verzinsung	734.34		60.00		488.28	
4240.00	ARA-Gebühren		25'132.70		23'000.00		26'203.05
4260.00	Rückerstattung Dritter						6'632.35
4510.00	Entnahme aus Spezialfinanzierung				17'560.00		
4940.00	Verpflichtungsverzinsung		18.12		60.00		16.60
<b>730</b>	<b>Abfallwirtschaft</b>	<b>26'449.22</b>	<b>26'295.92</b>	<b>19'210.00</b>	<b>19'010.00</b>	<b>25'034.95</b>	<b>24'881.65</b>
			<b>153.30</b>		<b>200.00</b>		<b>153.30</b>
<b>7300</b>	<b>Abfallwirtschaft (allgemein)</b>	<b>153.30</b>		<b>200.00</b>		<b>153.30</b>	
			<b>153.30</b>		<b>200.00</b>		<b>153.30</b>
3612.00	Tierkörperentsorgung	153.30		200.00		153.30	
<b>7301</b>	<b>Abfallwirtschaft</b>	<b>26'295.92</b>	<b>26'295.92</b>	<b>19'010.00</b>	<b>19'010.00</b>	<b>24'881.65</b>	<b>24'881.65</b>
3010.00	Löhne Betriebspersonal	140.00		1'500.00		212.25	
3050.00	AG-Beiträge AHV, IV, EO, ALV			100.00		16.35	
3053.00	AG-Beiträge an Unfallversicherungen			20.00		1.35	
3101.00	Betriebs- und Verbrauchsmaterial					37.90	
3130.00	Dienstleistungen Dritter	2'000.00		2'000.00			
3130.01	Spezialabfahren			300.00			
3134.00	Sachversicherungsprämie	22.15		50.00		21.80	
3199.00	Diverser Betriebsaufwand	212.00		1'000.00		421.50	
3510.00	Einlage in Spezialfinanzierung	9'840.17		540.00		11'100.75	
3612.00	AVM - Betriebsbeitrag	14'081.60		13'500.00		13'069.75	
4240.00	Gebindegebühren		13'354.20		10'000.00		9'992.35
4240.01	Grundgebühren		10'063.60		8'000.00		10'206.35
4260.00	Rückerstattungen Dritter		2'696.90		1'000.00		4'433.25
4910.00	Interne Verrechnung		164.25				235.50
4940.00	Verpflichtungsverzinsung		16.97		10.00		14.20

## Erfolgsrechnung

Kto-No	Bezeichnung	Rechnung 2019		Budget 2019		Rechnung 2018	
		Aufwand	Ertrag	Aufwand	Ertrag	Aufwand	Ertrag
<b>741</b>	<b>Gewässerverbauungen</b>						
<b>7410</b>	<b>Gewässerverbauungen</b>	<b>1'436.95</b>		<b>260.00</b>		<b>6'786.60</b>	
			<b>1'436.95</b>		<b>260.00</b>		<b>6'786.60</b>
3142.00	Unterhalt Nollaverbauungen	1'177.95				6'527.60	
3300.20	Planm. Abschreibungen Wasserbau	259.00		260.00		259.00	
<b>750</b>	<b>Arten- und Landschaftsschutz</b>						
<b>7500</b>	<b>Arten- und Landschaftsschutz</b>		<b>8'410.00</b>		<b>6'000.00</b>		<b>8'820.00</b>
		<b>8'410.00</b>		<b>6'000.00</b>		<b>8'820.00</b>	
4120.00	Strahlerbewilligungen		8'410.00		6'000.00		8'820.00
<b>771</b>	<b>Friedhof und Bestattung</b>						
<b>7710</b>	<b>Friedhof und Bestattung</b>	<b>1'966.40</b>		<b>6'750.00</b>		<b>4'911.87</b>	
			<b>1'966.40</b>		<b>6'750.00</b>		<b>4'911.87</b>
3010.00	Löhne Betriebspersonal			600.00			
3050.00	AG-Beiträge AHV, IV, EO, ALV			40.00			
3053.00	AG-Beiträge an Unfallversicherung			10.00			
3143.00	Unterhalt Friedhof	1'966.40		6'000.00		4'911.87	
3199.00	Diverser Betriebsaufwand			100.00			
<b>779</b>	<b>Umweltschutz, übriges</b>						
<b>7790</b>	<b>Umweltschutz, übriges</b>		<b>67.40</b>				<b>82.80</b>
		<b>67.40</b>				<b>82.80</b>	
4260.00	Rückerstattungen		67.40				82.80
<b>790</b>	<b>Raumordnung</b>						
<b>7900</b>	<b>Raumordnung (allgemein)</b>	<b>33'050.70</b>	<b>10'734.00</b>	<b>19'400.00</b>		<b>12'253.65</b>	<b>2'574.00</b>
			<b>22'316.70</b>		<b>19'400.00</b>		<b>9'679.65</b>
3130.00	Amtliche Vermessung	666.05		2'000.00		89.65	
3130.01	Kataster OeREB			5'000.00			
3130.02	Dienstleistungen Dritter	2'425.20					
3131.00	Honorare Berater, Fachexperten	17'665.45					
3320.90	Planb. Abschreibung immaterielle Anlagen	5'355.00		5'400.00		5'355.00	
3612.01	Beiträge Regionalplanung	6'939.00		7'000.00		6'809.00	
4260.00	Rückerstattung Dritter		1'734.00				2'574.00
4631.00	Beiträge Kanton		9'000.00				
<b>8</b>	<b>VOLKSWIRTSCHAFT</b>	<b>69'582.49</b>	<b>55'998.77</b>	<b>139'370.00</b>	<b>122'000.00</b>	<b>128'031.08</b>	<b>133'786.85</b>
			<b>13'583.72</b>		<b>17'370.00</b>	<b>5'755.77</b>	
<b>811</b>	<b>Landwirtschaft</b>						
<b>8110</b>	<b>Landwirtschaft</b>	<b>11'667.85</b>	<b>7'430.00</b>	<b>4'490.00</b>	<b>8'000.00</b>	<b>9'489.24</b>	<b>7'540.00</b>
			<b>4'237.85</b>	<b>3'510.00</b>			<b>1'949.24</b>
3000.00	Löhne			500.00			
3050.00	AG-Beiträge AHV, IV, EO, ALV			50.00			
3053.00	AG-Beiträge Unfallversicherung			10.00			
3130.00	Dienstleistungen und Projekte	3'998.70		500.00			
3141.00	Unterhalt Güterwege, Zäune	6'417.70		3'000.00		8'023.59	
3199.00	Diverser Betriebsaufwand	123.30		100.00		197.00	
3611.01	Beitrag Betriebshelferdienst	124.20		180.00		124.20	
3636.00	Beitrag privat Organisationen	150.00		150.00		150.00	
3900.00	Interne Verrechnung Energie	853.95				994.45	
4430.20	Weidetaxen und Pachtzinsen		7'430.00		8'000.00		7'540.00

**Erfolgsrechnung**

Kto-No	Bezeichnung	Rechnung 2019		Budget 2019		Rechnung 2018	
		Aufwand	Ertrag	Aufwand	Ertrag	Aufwand	Ertrag
<b>820</b>	<b>Forstwirtschaft</b>						
<b>8200</b>	<b>Forstwirtschaft</b>	<b>21'976.89</b>	<b>16'648.62</b>	<b>91'050.00</b>	<b>85'000.00</b>	<b>19'604.55</b>	<b>30'792.36</b>
			<b>5'328.27</b>		<b>6'050.00</b>	<b>11'187.81</b>	
3103.00	Fachliteratur, Abonnemente			150.00			
3141.00	Unterhalt Waldwege	240.00				240.00	
3612.00	Beitrag an Forstrevier	13'979.89		66'500.00		10'907.50	
3612.01	Beitrag Forstrevier hoheitliche Aufgabem	7'357.00		24'000.00		8'057.05	
3612.02	Beitrag an Selbsthilfefonds Selva	400.00		400.00		400.00	
4240.00	Heinzenbergprodukte		10'427.45		50'000.00		13'022.99
4240.02	Arbeiten für Gemeinde		4'629.00				10'796.91
4250.00	Erlös aus Holzverkäufen		1'592.17		15'000.00		6'972.46
4611.01	Beiträge Waldpflege				20'000.00		
<b>840</b>	<b>Tourismus (allgemein)</b>						
<b>8400</b>	<b>Tourismus (allgemein)</b>	<b>5'560.85</b>		<b>15'980.00</b>		<b>66'621.15</b>	<b>61'250.00</b>
			<b>5'560.85</b>		<b>15'980.00</b>		<b>5'371.15</b>
3130.00	Dienstleistungen Dritter	458.35				183.25	
3199.00	Diverser Betriebsaufwand	331.00				247.40	
3320.90	Abschreibungen immatr. Anlagen			11'500.00			
3612.00	Tourismusförderungsabgabe	841.50		800.00		850.50	
3612.02	Beitrag Naturpark Beverin	3'600.00		3'600.00		3'600.00	
3636.00	Beiträge priv. Organisationen	330.00		80.00		490.00	
3832.00	Ausserordentliche Abschreibungen					61'250.00	
4850.00	Ausserordentliche Entnahme						61'250.00
<b>850</b>	<b>Industrie, Gewerbe, Handel</b>						
<b>8500</b>	<b>Industrie, Gewerbe, Handel</b>		<b>1'450.00</b>		<b>1'750.00</b>		<b>2'050.00</b>
		<b>1'450.00</b>		<b>1'750.00</b>		<b>2'050.00</b>	
4120.00	Wirtschaftspatente		1'450.00		1'750.00		2'050.00
<b>871</b>	<b>Elektrizität</b>						
<b>8712</b>	<b>Elektrizitätswerk - Stromhandel Glas</b>	<b>30'000.00</b>	<b>30'000.00</b>	<b>27'050.00</b>	<b>27'050.00</b>	<b>31'571.34</b>	<b>31'571.34</b>
3010.00	Löhne Betriebspersonal	400.00		1'000.00			
3050.00	AG-Beiträge AHV, IV, EO, ALV			80.00			
3053.00	AG-Beiträge an Unfallversicherung			10.00			
3109.10	Ankauf Strom	24'493.00		24'000.00		24'721.25	
3134.00	Sachversicherungen	4.85		30.00		15.45	
3149.00	Unterhalt Netz			1'000.00			
3510.00	Einlage in Spezialfinanzierung	5'102.15		930.00		6'834.64	
4250.00	Stromverkauf		27'607.95		27'000.00		29'171.70
4900.00	Interne Verrechnung		2'378.25				2'387.55
4940.00	Interne Verzinsung		13.80		50.00		12.09
<b>890</b>	<b>Sonstige gewerbliche Betriebe</b>						
<b>8900</b>	<b>Gemeindesäge</b>	<b>376.90</b>	<b>470.15</b>	<b>800.00</b>	<b>200.00</b>	<b>744.80</b>	<b>583.15</b>
		<b>93.25</b>			<b>600.00</b>		<b>161.65</b>
3010.00	Löhne			200.00		392.00	
3050.00	AG - Beiträge AHV, IV, EO, ALV			20.00		30.20	
3053.00	AG-Beiträge Unfallversicherung			10.00		2.50	
3120.00	Energieverbrauch	96.00		50.00		81.00	
3130.00	Dienstleistungen Dritter	150.00					
3134.00	Sachversicherungsprämie	130.90		120.00		129.35	
3151.00	Unterhalt			300.00			

## Erfolgsrechnung

Kto-No	Bezeichnung	Rechnung 2019		Budget 2019		Rechnung 2018	
		Aufwand	Ertrag	Aufwand	Ertrag	Aufwand	Ertrag
3199.00	übriger Betriebsaufwand			100.00		109.75	
4250.00	Sägetaxen		470.15		200.00		583.15
<b>9</b>	<b>FINANZEN UND STEUERN</b>	<b>34'920.12</b>	<b>742'780.43</b>	<b>28'768.00</b>	<b>621'567.00</b>	<b>55'344.69</b>	<b>568'769.95</b>
		<b>707'860.31</b>		<b>592'799.00</b>		<b>513'425.26</b>	
<b>910</b>	<b>Steuern</b>	<b>2'452.95</b>	<b>294'620.65</b>	<b>1'100.00</b>	<b>280'800.00</b>	<b>951.90</b>	<b>224'011.10</b>
		<b>292'167.70</b>		<b>279'700.00</b>		<b>223'059.20</b>	
<b>9100</b>	<b>Allgemeine Gemeindesteuern</b>	<b>2'002.95</b>	<b>198'426.20</b>	<b>1'000.00</b>	<b>209'000.00</b>	<b>591.90</b>	<b>151'786.10</b>
		<b>196'423.25</b>		<b>208'000.00</b>		<b>151'194.20</b>	
3130.10	Inkassoprovision und Entschädigungen	1'962.50		500.00		296.00	
3181.00	Abschreibungen (Erlass und Verlust)	40.45		500.00		295.90	
4000.00	Einkommenssteuern nat. Personen		92'591.00		135'000.00		103'187.00
4000.15	Steuern auf Kapitalabfindungen		6'857.00				800.00
4001.00	Vermögenssteuern nat. Personen		41'150.00		50'000.00		24'994.00
4002.00	Quellensteuern		12'210.00		12'000.00		13'291.10
4009.00	Liquidationsgewinnsteuer						1'592.00
4010.00	Steuern jur. Personen		45'618.20		12'000.00		7'922.00
<b>9101</b>	<b>Sondersteuern</b>	<b>450.00</b>	<b>96'194.45</b>	<b>100.00</b>	<b>71'800.00</b>	<b>360.00</b>	<b>72'225.00</b>
		<b>95'744.45</b>		<b>71'700.00</b>		<b>71'865.00</b>	
3130.10	Provision Kanton	450.00		100.00		360.00	
4021.00	Liegenschaftensteuer		77'264.00		71'000.00		59'176.00
4022.00	Grundstückgewinnsteuern		4'957.70				3'429.20
4023.00	Handänderungssteuer		10'800.00				8'793.00
4024.00	Erbschafts- und Schenkungssteuern		2'053.55				
4033.00	Hundesteuer		1'119.20		800.00		826.80
<b>930</b>	<b>Finanz- und Lastenausgleich</b>						
<b>9300</b>	<b>Finanz- und Lastenausgleich</b>		<b>284'507.00</b>		<b>284'507.00</b>		<b>290'285.00</b>
		<b>284'507.00</b>		<b>284'507.00</b>		<b>290'285.00</b>	
4621.00	Beiträge Lastenausgleich Kanton		128'360.00		128'360.00		137'857.00
4621.01	Gebirgslastenausgleich		156'147.00		156'147.00		152'428.00
<b>961</b>	<b>Zinsen</b>						
<b>9610</b>	<b>Zinsen</b>	<b>92.02</b>	<b>5'464.42</b>	<b>690.00</b>	<b>6'260.00</b>	<b>1'063.07</b>	<b>1'527.85</b>
		<b>5'372.40</b>		<b>5'570.00</b>		<b>464.78</b>	
3400.00	Verzinsung flüssige Mittel	15.85		500.00		62.60	
3406.00	Verzinsung langfristiges FK					899.60	
3499.00	Skonti, Vergütungszinsen	13.05				35.80	
3940.00	Verpflichtungsverzinsung	63.12		190.00		65.07	
4400.00	Zinsen flüssige Mittel		5.09				8.07
4401.00	Verzugszinsen		175.70		100.00		781.50
4420.00	Zinsen Wertschriften		250.00		6'000.00		250.00
4940.00	Verpflichtungsverzinsung		5'033.63		160.00		488.28
<b>963</b>	<b>Liegenschaften des Finanzvermögens</b>						
<b>9630</b>	<b>Liegenschaften des Finanzvermögens</b>	<b>14'822.90</b>	<b>18'947.80</b>	<b>5'800.00</b>	<b>20'000.00</b>	<b>35'477.12</b>	<b>18'412.85</b>
		<b>4'124.90</b>		<b>14'200.00</b>			<b>17'064.27</b>
3111.00	Anschaffung Maschinen, Geräte					1'650.00	
3130.00	Dienstleistungen Dritter					956.00	
3134.00	Sachversicherungsprämien	895.10		800.00		730.70	



**Erfolgsrechnung**

Kto-No	Bezeichnung	Rechnung 2019		Budget 2019		Rechnung 2018	
		Aufwand	Ertrag	Aufwand	Ertrag	Aufwand	Ertrag
3144.00	Baulicher Unterhalt	9'537.75		500.00		26'832.18	
3151.00	Unterhalt Geräte, Maschinen	405.05		500.00		167.60	
3439.00	Wasser, Energie, Heizung, Entsorgung	3'985.00		4'000.00		4'476.15	
3439.10	Versicherungen					147.95	
3439.90	Diverser Sachaufwand					516.54	
4260.00	Rückerstattungen		217.60				4'292.85
4430.00	Liegenschaftserträge		17'530.20		20'000.00		12'920.00
4430.20	Pachtzinse		1'200.00				1'200.00
<b>9631</b>	<b>Trinkwasserkraftwerk</b>	<b>17'552.25</b>	<b>39'240.56</b>	<b>21'178.00</b>	<b>30'000.00</b>	<b>17'852.60</b>	<b>34'533.15</b>
		<b>21'688.31</b>		<b>8'822.00</b>		<b>16'680.55</b>	
3130.00	Dienstleistungen Dritter	1'374.25		2'000.00		1'674.60	
3151.00	Unterhalt			3'000.00			
3441.00	Wertberichtigung Sachanlage FV	16'178.00		16'178.00		16'178.00	
4250.00	Stromverkauf		39'240.56		30'000.00		34'533.15
<b>969</b>	<b>Finanzvermögen, übriges</b>						
<b>9690</b>	<b>Finanzvermögen, übriges</b>		<b>100'000.00</b>				
		<b>100'000.00</b>					
4840.00	Ausserordentlicher Finanzertrag		100'000.00				
<b>TOTAL</b>		<b>886'925.05</b>	<b>944'512.36</b>	<b>907'265.00</b>	<b>850'617.00</b>	<b>993'086.80</b>	<b>867'701.28</b>
<b>Gewinn / Verlust</b>		<b>57'587.31</b>			<b>56'648.00</b>		<b>125'385.52</b>
		<b>944'512.36</b>	<b>944'512.36</b>	<b>907'265.00</b>	<b>907'265.00</b>	<b>993'086.80</b>	<b>993'086.80</b>

**Investitionsrechnung**

Kto-No	Bezeichnung	Rechnung 2019		Voranschlag 2019		Rechnung 2018	
		Ausgaben	Einnahmen	Ausgaben	Einnahmen	Ausgaben	Einnahmen
<b>6</b>	<b>VERKEHR</b>					<b>16'167.85</b>	
							<b>16'167.85</b>
<b>62</b>	<b>Öffentlicher Verkehr</b>						
<b>622</b>	<b>Regionalverkehr</b>						
5040.00	Bau Postautogarage					16'167.85	
<b>7</b>	<b>UMWELTSCHUTZ UND RAUMORDNUNG</b>	<b>3'774.10</b>	<b>22'112.00</b>			<b>43'749.45</b>	<b>552'206.10</b>
		<b>18'337.90</b>				<b>508'456.65</b>	
<b>71</b>	<b>Wasserversorgung</b>						
<b>710</b>	<b>Wasserversorgung</b>						
5031.02	Leitungsumlegung Chrützstutz					29'850.05	
6310.00	Investitionsbeiträge Kanton						471'420.00
6370.00	Anschlussgebühren		9'606.00				
<b>72</b>	<b>Abwasserbeseitigung</b>						
<b>720</b>	<b>Abwasserbeseitigung</b>						
5032.00	ARA Glas					8'114.25	
6370.00	Anschlussgebühren		12'506.00				80'786.10
<b>79</b>	<b>Raumordnung</b>						
<b>790</b>	<b>Raumordnung</b>						
5093.00	Revision Raumplanung	3'774.10				5'785.15	
<b>8</b>	<b>VOLKSWIRTSCHAFT</b>					<b>61'250.00</b>	
							<b>61'250.00</b>
<b>84</b>	<b>Tourismus</b>						
<b>840</b>	<b>Tourismus</b>						
5290.00	Erlebnisraum Glaspas					61'250.00	
<b>T O T A L</b>		<b>3'774.10</b>	<b>22'112.00</b>			<b>121'167.30</b>	<b>552'206.10</b>
<b>Gewinn / Verlust</b>		<b>18'337.90</b>				<b>431'038.80</b>	
		<b>22'112.00</b>	<b>22'112.00</b>			<b>552'206.10</b>	<b>552'206.10</b>

## Bilanz 2019

Kto-No	Bezeichnung	Bilanz	Veränderung		Bilanz
		31.12.2018	Zunahme	Abnahme	31.12.2019
<b>1</b>	<b>AKTIVEN</b>	<b>4'122'149.21</b>	<b>228'383.81</b>	<b>204'982.99</b>	<b>4'145'550.03</b>
<b>100</b>	<b>Flüssige Mittel und kurzfristige Geldanlagen</b>	<b>296'992.98</b>	<b>191'246.30</b>	<b>0.00</b>	<b>488'239.28</b>
<b>1000</b>	<b>Kasse</b>	<b>1'893.45</b>	<b>241.00</b>	<b>0.00</b>	<b>2'134.45</b>
<b>10000</b>	<b>Hauptkassen</b>	<b>1'893.45</b>	<b>241.00</b>	<b>0.00</b>	<b>2'134.45</b>
10000.01	Kassa	1'893.45	241.00	0.00	2'134.45
<b>1002</b>	<b>Bank</b>	<b>295'099.53</b>	<b>191'005.30</b>	<b>0.00</b>	<b>486'104.83</b>
<b>10020</b>	<b>Bankkontokorrente</b>	<b>290'009.36</b>	<b>191'000.21</b>	<b>0.00</b>	<b>481'009.57</b>
10020.01	GKB Kontokorrent	249'077.68	55'755.93	0.00	304'833.61
10020.02	Raiffeisenbank Kontokorrent	40'931.68	135'244.28	0.00	176'175.96
<b>10021</b>	<b>Weitere Bankkonten</b>	<b>5'090.17</b>	<b>5.09</b>	<b>0.00</b>	<b>5'095.26</b>
10021.01	Raiffeisenbank Sparkonto	5'090.17	5.09	0.00	5'095.26
<b>101</b>	<b>Forderungen</b>	<b>482'186.15</b>	<b>32'964.06</b>	<b>72'079.99</b>	<b>443'070.22</b>
<b>1010</b>	<b>Forderungen aus Lieferungen und Leistungen gegenüber Dritten</b>	<b>89'884.15</b>	<b>0.00</b>	<b>1'964.30</b>	<b>87'919.85</b>
<b>10100</b>	<b>Forderungen aus Lieferungen und Leistungen</b>	<b>89'796.65</b>	<b>0.00</b>	<b>1'964.30</b>	<b>87'832.35</b>
10100.01	Debitoren	18'952.70	0.00	1'647.15	17'305.55
10100.02	Guthaben Gemeindegebühren	70'843.95	0.00	317.15	70'526.80
<b>10101</b>	<b>Forderungen Verrechnungssteuer</b>	<b>87.50</b>	<b>0.00</b>	<b>0.00</b>	<b>87.50</b>
10101.01	Guthaben Verrechnungssteuer	87.50	0.00	0.00	87.50
<b>1011</b>	<b>Kontokorrente mit Dritten</b>	<b>142'797.20</b>	<b>32'964.06</b>	<b>46'373.99</b>	<b>129'387.27</b>
<b>10110</b>	<b>Kontokorrente mit Kanton</b>	<b>5'090.88</b>	<b>24'300.95</b>	<b>1'927.00</b>	<b>27'464.83</b>
10110.01	Kontokorrent Kanton (Host)	5'090.88	0.00	1'927.00	3'163.88
10110.02	Kontokorrent Kanton (abx)	0.00	24'300.95	0.00	24'300.95
<b>10111</b>	<b>Kontokorrente mit Zweckverbänden und Anstalten</b>	<b>137'706.32</b>	<b>8'663.11</b>	<b>44'446.99</b>	<b>101'922.44</b>
10111.01	Kontokorrent Feuerwehrverband	4'129.53	0.00	1'611.61	2'517.92
10111.02	Kontokorrent Schulverband OH	116'729.59	0.00	42'835.38	73'894.21
10111.03	Kontokorrent Revierforstamt OH	16'847.20	8'663.11	0.00	25'510.31
<b>1012</b>	<b>Steuerforderungen</b>	<b>249'504.80</b>	<b>0.00</b>	<b>23'741.70</b>	<b>225'763.10</b>
<b>10120</b>	<b>Forderungen Gemeindesteuern</b>	<b>249'504.80</b>	<b>0.00</b>	<b>23'741.70</b>	<b>225'763.10</b>
10120.02	Steuerguthaben (abx)	249'504.80	0.00	23'741.70	225'763.10
<b>104</b>	<b>Aktive Rechnungsabgrenzungen</b>	<b>200.80</b>	<b>399.35</b>	<b>0.00</b>	<b>600.15</b>
<b>1040</b>	<b>Aktive Rechnungsabgrenzungen</b>	<b>200.80</b>	<b>399.35</b>	<b>0.00</b>	<b>600.15</b>
<b>10400</b>	<b>Aktive Rechnungsabgrenzungen</b>	<b>200.80</b>	<b>399.35</b>	<b>0.00</b>	<b>600.15</b>
10400.01	Aktive Rechnungsabgrenzung	200.80	399.35	0.00	600.15

**Bilanz 2019**

Kto-No	Bezeichnung	Bilanz	Veränderung		Bilanz
		31.12.2018	Zunahme	Abnahme	31.12.2019
<b>108</b>	<b>Sachanlagen Finanzvermögen</b>	<b>1'328'390.65</b>	<b>0.00</b>	<b>16'178.00</b>	<b>1'312'212.65</b>
<b>1080</b>	<b>Grundstücke Finanzvermögen</b>	<b>351'620.00</b>	<b>0.00</b>	<b>0.00</b>	<b>351'620.00</b>
<b>10800</b>	<b>Grundstücke Finanzvermögen</b>	<b>351'620.00</b>	<b>0.00</b>	<b>0.00</b>	<b>351'620.00</b>
10800.01	Grundstücke Finanzvermögen	351'620.00	0.00	0.00	351'620.00
<b>1084</b>	<b>Gebäude Finanzvermögen</b>	<b>539'950.00</b>	<b>0.00</b>	<b>0.00</b>	<b>539'950.00</b>
<b>10840</b>	<b>Gebäude Finanzvermögen</b>	<b>539'950.00</b>	<b>0.00</b>	<b>0.00</b>	<b>539'950.00</b>
10840.01	Gebäude Finanzvermögen	539'950.00	0.00	0.00	539'950.00
<b>1089</b>	<b>Übrige Sachanlagen Finanzvermögen</b>	<b>436'820.65</b>	<b>0.00</b>	<b>16'178.00</b>	<b>420'642.65</b>
<b>10890</b>	<b>Übrige Sachanlagen Finanzvermögen</b>	<b>436'820.65</b>	<b>0.00</b>	<b>16'178.00</b>	<b>420'642.65</b>
10890.01	Trinkwasserkraftwerk	436'820.65	0.00	16'178.00	420'642.65
<b>140</b>	<b>Sachanlagen Verwaltungsvermögen</b>	<b>1'890'673.83</b>	<b>0.00</b>	<b>108'138.00</b>	<b>1'782'535.83</b>
<b>1401</b>	<b>Strassen / Verkehrswege</b>	<b>962'669.40</b>	<b>0.00</b>	<b>82'271.00</b>	<b>880'398.40</b>
<b>14010</b>	<b>Strassen / Verkehrswege</b>	<b>962'669.40</b>	<b>0.00</b>	<b>82'271.00</b>	<b>880'398.40</b>
14010.01	Strassen/Verkehrswege	1'109'922.65	0.00	0.00	1'109'922.65
14010.02	Parkplatz Obertschappina	53'600.00	0.00	0.00	53'600.00
14010.03	Strassenbezeichnungen	26'932.00	0.00	0.00	26'932.00
14010.04	Erschliessung Mülibüel	91'335.60	0.00	0.00	91'335.60
14010.99	Wertberichtigung Strassen	-319'120.85	0.00	82'271.00	-401'391.85
<b>1402</b>	<b>Wasserbau</b>	<b>11'911.55</b>	<b>0.00</b>	<b>259.00</b>	<b>11'652.55</b>
<b>14020</b>	<b>Wasserbau</b>	<b>11'911.55</b>	<b>0.00</b>	<b>259.00</b>	<b>11'652.55</b>
14020.01	Bauchverbauung Nolla	12'947.50	0.00	0.00	12'947.50
14020.99	WB Bachverbauung Nolla	-1'035.95	0.00	259.00	-1'294.95
<b>1403</b>	<b>Übrige Tiefbauten</b>	<b>890'950.88</b>	<b>0.00</b>	<b>18'305.00</b>	<b>872'645.88</b>
<b>14031</b>	<b>Wasserversorgung</b>	<b>764'972.30</b>	<b>0.00</b>	<b>15'634.00</b>	<b>749'338.30</b>
14031.01	Tiefbauten Wasserversorgung	781'688.30	0.00	0.00	781'688.30
14031.99	Wertberichtigung Tiefbauten Wasser	-16'716.00	0.00	15'634.00	-32'350.00
<b>14032</b>	<b>Abwasserbeseitigung</b>	<b>125'978.58</b>	<b>0.00</b>	<b>2'671.00</b>	<b>123'307.58</b>
14032.01	Tiefbauten Abwasser	133'516.08	0.00	0.00	133'516.08
14032.99	Wertberichtigung Tiefbauten Abwasser	-7'537.50	0.00	2'671.00	-10'208.50
<b>1404</b>	<b>Hochbauten</b>	<b>25'142.00</b>	<b>0.00</b>	<b>7'303.00</b>	<b>17'839.00</b>
<b>14040</b>	<b>Allgemeiner Haushalt</b>	<b>25'142.00</b>	<b>0.00</b>	<b>7'303.00</b>	<b>17'839.00</b>
14040.01	Postautogarage	36'514.00	0.00	0.00	36'514.00
14040.99	Wertberichtigung Hochbauten allg.	-11'372.00	0.00	7'303.00	-18'675.00
<b>142</b>	<b>Immaterielle Anlagen</b>	<b>59'084.80</b>	<b>3'774.10</b>	<b>5'355.00</b>	<b>57'503.90</b>
<b>1427</b>	<b>Immaterielle Anlagen in Realisierung</b>	<b>26'954.80</b>	<b>3'774.10</b>	<b>0.00</b>	<b>30'728.90</b>
<b>14270</b>	<b>Allgemeiner Haushalt</b>	<b>26'954.80</b>	<b>3'774.10</b>	<b>0.00</b>	<b>30'728.90</b>
14270.01	Grundbuchvermessung Los 5	21'169.65	0.00	0.00	21'169.65
14270.03	Revision Ortsplanung	5'785.15	3'774.10	0.00	9'559.25

**Bilanz 2019**

Kto-No	Bezeichnung	Bilanz	Veränderung		Bilanz
		31.12.2018	Zunahme	Abnahme	31.12.2019
<b>1429</b>	<b>Übrige immaterielle Anlagen</b>	<b>32'130.00</b>	<b>0.00</b>	<b>5'355.00</b>	<b>26'775.00</b>
<b>14290</b>	<b>Allgemeiner Haushalt</b>	<b>32'130.00</b>	<b>0.00</b>	<b>5'355.00</b>	<b>26'775.00</b>
14290.02	Ortsplanung 2003	53'550.00	0.00	0.00	53'550.00
14290.99	WB Raum- und Ortsplanungen	-21'420.00	0.00	5'355.00	-26'775.00
<b>145</b>	<b>Beteiligungen</b>	<b>42'001.00</b>	<b>0.00</b>	<b>0.00</b>	<b>42'001.00</b>
<b>1455</b>	<b>Beteiligungen an privaten Unternehmungen</b>	<b>42'001.00</b>	<b>0.00</b>	<b>0.00</b>	<b>42'001.00</b>
<b>14550</b>	<b>Beteiligungen an privaten Unternehmungen</b>	<b>42'001.00</b>	<b>0.00</b>	<b>0.00</b>	<b>42'001.00</b>
14550.01	Beteiligung an priv. Unternehmen	42'001.00	0.00	0.00	42'001.00
<b>146</b>	<b>Investitionsbeiträge</b>	<b>22'619.00</b>	<b>0.00</b>	<b>3'232.00</b>	<b>19'387.00</b>
<b>1462</b>	<b>Investitionsbeiträge an Gemeinden und Gemeindezweckverbände</b>	<b>22'619.00</b>	<b>0.00</b>	<b>3'232.00</b>	<b>19'387.00</b>
<b>14620</b>	<b>Allgemeiner Haushalt</b>	<b>22'619.00</b>	<b>0.00</b>	<b>3'232.00</b>	<b>19'387.00</b>
14620.01	Investitionsbeitrag Feuerwehrauto	32'315.00	0.00	0.00	32'315.00
14620.99	Wertberichtigung Investitionsbeiträge	-9'696.00	0.00	3'232.00	-12'928.00
<b>2</b>	<b>PASSIVEN</b>	<b>4'122'149.21</b>	<b>90'282.40</b>	<b>66'881.58</b>	<b>4'145'550.03</b>
<b>200</b>	<b>Laufende Verbindlichkeiten</b>	<b>122'914.49</b>	<b>0.00</b>	<b>54'761.58</b>	<b>68'152.91</b>
<b>2000</b>	<b>Laufende Verbindlichkeiten aus Lieferungen und Leistungen von Dritten</b>	<b>76'327.70</b>	<b>0.00</b>	<b>32'367.61</b>	<b>43'960.09</b>
<b>20000</b>	<b>Laufende Verbindlichkeiten aus Lieferungen und Leistungen von Dritten</b>	<b>76'327.70</b>	<b>0.00</b>	<b>32'367.61</b>	<b>43'960.09</b>
20000.01	Kreditoren Sammelkonto	76'327.70	0.00	32'367.61	43'960.09
<b>2001</b>	<b>Kontokorrente mit Dritten</b>	<b>28'653.65</b>	<b>0.00</b>	<b>9'027.75</b>	<b>19'625.90</b>
<b>20010</b>	<b>Kontokorrente mit Kanton und anderen Gemeinden</b>	<b>28'653.65</b>	<b>0.00</b>	<b>9'027.75</b>	<b>19'625.90</b>
20010.01	Kontokorrent mit Kanton abx	5'979.50	0.00	5'979.50	0.00
20010.10	Kontokorrent ev.-ref. Kirchgemeinde	16'256.85	0.00	1'288.40	14'968.45
20010.11	Kontokorrent kant. ev-ref. Kirche	3'158.50	0.00	249.45	2'909.05
20010.12	Kontokorrent röm.-kath. Kirche	3'258.80	0.00	1'510.40	1'748.40
<b>2005</b>	<b>Interne Kontokorrente</b>	<b>16'733.14</b>	<b>0.00</b>	<b>13'366.22</b>	<b>3'366.92</b>
<b>20050</b>	<b>Kontokorrente</b>	<b>16'733.14</b>	<b>0.00</b>	<b>13'366.22</b>	<b>3'366.92</b>
20050.02	KK Tourismusförderungsabgaben	16'733.14	0.00	13'366.22	3'366.92
<b>2006</b>	<b>Depotgelder und Kautionen</b>	<b>1'200.00</b>	<b>0.00</b>	<b>0.00</b>	<b>1'200.00</b>
20060.00	Mietkaution	1'200.00	0.00	0.00	1'200.00

**Bilanz 2019**

Kto-No	Bezeichnung	Bilanz	Veränderung		Bilanz
		31.12.2018	Zunahme	Abnahme	31.12.2019
<b>204</b>	<b>Passive Rechnungsabgrenzungen</b>	<b>21'137.05</b>	<b>2'055.95</b>	<b>0.00</b>	<b>23'193.00</b>
<b>2040</b>	<b>Passive Rechnungsabgrenzungen</b>	<b>21'137.05</b>	<b>2'055.95</b>	<b>0.00</b>	<b>23'193.00</b>
<b>20400</b>	<b>Passive Rechnungsabgrenzungen</b>	<b>21'137.05</b>	<b>2'055.95</b>	<b>0.00</b>	<b>23'193.00</b>
20400.01	Passive Rechnungsabgrenzung	21'137.05	2'055.95	0.00	23'193.00
<b>206</b>	<b>Langfristige Finanzverbindlichkeiten</b>	<b>3'120.00</b>	<b>0.00</b>	<b>3'120.00</b>	<b>0.00</b>
<b>2069</b>	<b>Übrige langfristige Finanzverbindlichkeiten</b>	<b>3'120.00</b>	<b>0.00</b>	<b>3'120.00</b>	<b>0.00</b>
<b>20690</b>	<b>Übrige langfristige Finanzverbindlichkeiten</b>	<b>3'120.00</b>	<b>0.00</b>	<b>3'120.00</b>	<b>0.00</b>
20690.01	IH-Kredit Kanalisation	3'120.00	0.00	3'120.00	0.00
<b>290</b>	<b>Verpflichtungen (+) bzw. Vorschüsse (-) gegenüber Spezialfinanzierungen</b>	<b>316'683.40</b>	<b>30'639.14</b>	<b>0.00</b>	<b>347'322.54</b>
<b>2900</b>	<b>Spezialfinanzierungen im Eigenkapital</b>	<b>252'494.40</b>	<b>30'639.14</b>	<b>0.00</b>	<b>283'133.54</b>
<b>29001</b>	<b>Wasserversorgung</b>	<b>56'918.93</b>	<b>1'205.39</b>	<b>0.00</b>	<b>58'124.32</b>
29001.01	Spezialfinanzierung Wasserversorgung	56'918.93	1'205.39	0.00	58'124.32
<b>29002</b>	<b>Abwasserbeseitigung</b>	<b>72'478.21</b>	<b>14'491.43</b>	<b>0.00</b>	<b>86'969.64</b>
29002.01	Spezialfinanzierung Abwasserbeseitigung	72'478.21	14'491.43	0.00	86'969.64
<b>29003</b>	<b>Abfallwirtschaft</b>	<b>67'890.23</b>	<b>9'840.17</b>	<b>0.00</b>	<b>77'730.40</b>
29003.01	Spezialfinanzierung Abfall	67'890.23	9'840.17	0.00	77'730.40
<b>29004</b>	<b>Energieversorgung</b>	<b>55'207.03</b>	<b>5'102.15</b>	<b>0.00</b>	<b>60'309.18</b>
29004.02	Stromversorgung Glas	55'207.03	5'102.15	0.00	60'309.18
<b>2909</b>	<b>Bodenerlöskonto</b>	<b>64'189.00</b>	<b>0.00</b>	<b>0.00</b>	<b>64'189.00</b>
<b>29099</b>	<b>Bodenerlöskonto</b>	<b>64'189.00</b>	<b>0.00</b>	<b>0.00</b>	<b>64'189.00</b>
29099.00	Bodenerlöskonto	64'189.00	0.00	0.00	64'189.00
<b>291</b>	<b>Fonds</b>	<b>267'256.35</b>	<b>0.00</b>	<b>9'000.00</b>	<b>258'256.35</b>
<b>2911</b>	<b>Legate und Stiftungen ohne eigene Rechtspersönlichkeit im Eigenkapital</b>	<b>267'256.35</b>	<b>0.00</b>	<b>9'000.00</b>	<b>258'256.35</b>
<b>29110</b>	<b>Zweckgebundene Zuwendungen</b>	<b>267'256.35</b>	<b>0.00</b>	<b>9'000.00</b>	<b>258'256.35</b>
29110.01	Schulmaterialfonds Allemann	38'821.20	0.00	0.00	38'821.20
29110.02	Jugendausbildungsfonds Hitzig	35'010.00	0.00	3'000.00	32'010.00
29110.03	Fonds Pflege Ortsbild (E.Setz)	8'750.00	0.00	6'000.00	2'750.00
29110.04	Vermächtnis Risch	184'675.15	0.00	0.00	184'675.15
<b>299</b>	<b>Bilanzüberschuss/-fehlbetrag</b>	<b>3'391'037.92</b>	<b>57'587.31</b>	<b>0.00</b>	<b>3'448'625.23</b>
<b>2999</b>	<b>Kumulierte Ergebnisse der Vorjahre</b>	<b>3'391'037.92</b>	<b>57'587.31</b>	<b>0.00</b>	<b>3'448'625.23</b>
<b>29990</b>	<b>Kumulierte Ergebnisse der Vorjahre</b>	<b>3'391'037.92</b>	<b>57'587.31</b>	<b>0.00</b>	<b>3'448'625.23</b>
29990.01	Kumulierte Ergebnisse der Vorjahre	3'391'037.92	57'587.31	0.00	3'448'625.23
		<b>0.00</b>	<b>318'666.21</b>	<b>271'864.57</b>	<b>0.00</b>

Operative Tätigkeit (indirekte Berechnung)			Konto	Betrag in CHF	
Ergebnis der Erfolgsrechnung (Verlust -, Gewinn +)		Erfolgsrechnung	9000, 9001	57'587.31	
+ Abschreibungen Verwaltungsvermögen			33x	113'493.00	
+ Negative Wertberichtigungen (Abwertungen) Anlagen FV (Sachgruppe 102, 107, 108)			344x	16'178.00	
+ Einlagen in Fonds und Spezialfinanzierungen			35	16'927.75	
+ Wertberichtigung Darlehen Verwaltungsvermögen			364	0.00	
+ Wertberichtigung Beteiligungen Verwaltungsvermögen			365	0.00	
+ Abschreibungen Investitionsbeiträge Verwaltungsvermögen			366	3'232.00	
+ Zusätzliche Abschreibungen Verwaltungsvermögen			383	0.00	
+ Zusätzliche Abschreibungen Darlehen, Beteiligungen, Investitionsbeiträge Verwaltungsvermögen			387	0.00	
+ Abtragung Bilanzfehlbetrag			388	0.00	
+ Einlagen in das Eigenkapital (Vorfinanzierungen)			389	0.00	
- Positive Wertberichtigungen (Aufwertungen) Anlagen FV (Sachgruppe 102, 107, 108)			444x	0.00	
- Aufwertungen Verwaltungsvermögen			4490	0.00	
- Entnahmen aus Fonds und Spezialfinanzierung			45	-17'400.61	
- Auflösung zusätzliche Abschreibungen			483, 487	0.00	
- Entnahmen aus Eigenkapital (Vorfinanzierungen)			489	0.00	
- Zunahme / + Abnahme Debit- und Kreditkarten			1004	0.00	
- Zunahme / + Abnahme übrige flüssige Mittel			1009	0.00	
- Zunahme / + Abnahme Forderungen			101	39'115.93	
- Zunahme / + Abnahme aktive Rechnungsabgrenzungen Erfolgsrechnung			1040	-399.35	
- Zunahme / + Abnahme Vorräte und angefangene Arbeiten		106	0.00		
- Zunahme / + Abnahme Forderungen gegenüber SF und Fonds im Fremdkapital		109	0.00		
+ Zunahme / - Abnahme laufende Verbindlichkeiten		200	-54'761.58		
+ Zunahme / - Abnahme passive Rechnungsabgrenzungen Erfolgsrechnung		2040	2'055.95		
+ Zunahme / - Abnahme kurzfristige Rückstellungen		205	0.00		
+ Zunahme / - Abnahme langfristige Rückstellungen		208	0.00		
<b>Geldfluss (Cashflow) aus operativer Tätigkeit</b>				<b>176'028.40</b>	
<b>Investitionstätigkeit ins Verwaltungsvermögen</b>					
- Investitionsausgaben Verwaltungsvermögen		IR	50 - 58	-3'774.10	
+ Investitionseinnahmen Verwaltungsvermögen			60 - 68	22'112.00	
- Zunahme / + Abnahme aktive Rechnungsabgrenzungen Investitionsrechnung		Bilanz	1046	0.00	
+ Zunahme / - Abnahme passive Rechnungsabgrenzungen Investitionsrechnung			2046	0.00	
<b>Geldfluss (Cashflow) aus Investitionstätigkeit ins Verwaltungsvermögen</b>				<b>18'337.90</b>	
<b>Anlagentätigkeit ins Finanzvermögen</b>					
- Negative Wertberichtigungen (Abwertungen) Anlagen FV (Sachgruppe 102, 107, 108)		ER	344x	-16'178.00	
+ Positive Wertberichtigungen (Aufwertungen) Anlagen FV (Sachgruppe 102, 107, 108)			444x	0.00	
- Zunahme / + Abnahme kurzfristige Finanzanlagen Finanzvermögen		Bilanz	102	0.00	
- Zunahme / + Abnahme langfristige Finanzanlagen Finanzvermögen			107	0.00	
- Zunahme / + Abnahme langfristige Sachanlagen Finanzvermögen			108	16'178.00	
<b>Geldfluss (Cashflow) aus Anlagentätigkeit ins Finanzvermögen</b>				<b>0.00</b>	
<b>Geldfluss (Cashflow) aus Investitions- und Anlagentätigkeit</b>				<b>18'337.90</b>	
<b>Finanzierungstätigkeit</b>					
+ Zunahme / - Abnahme kurzfristige Finanzverbindlichkeiten		Bilanz	201	0.00	
+ Zunahme / - Abnahme langfristige Finanzverbindlichkeiten			206	-3'120.00	
<b>Geldfluss (Cashflow) aus Finanzierungstätigkeit</b>				<b>-3'120.00</b>	
<b>Total Geldfluss (Cashflow) = Veränderung Fonds Geld</b>				<b>191'246.30</b>	
<b>Fonds Geld</b>	<b>Stand 01.01.xx</b>	<b>Stand 31.12.xx</b>	<b>Konto</b>	<b>Veränderung</b>	
Kasse	1'893.45	2'134.45	Bilanz	1000	241.00
Post	0.00	0.00		1001	0.00
Bank	295'099.53	486'104.83		1002	191'005.30
Kurzfristige Geldmarktanlagen	0.00	0.00		1003	0.00
<b>Total (Veränderung Fonds Geld)</b>	<b>296'992.98</b>	<b>488'239.28</b>			<b>191'246.30</b>

# Nettoschuld in CHF pro Einwohner

Gemeinde Tschappina

Konto Nr.	Bezeichnung	2016	2017	2018	2019	2020
+ 20	Fremdkapital	263'890	509'987	147'172	91'346	
- 10	Finanzvermögen	2'020'231	2'055'977	2'107'771	2'244'122	
=	<b>Nettoschuld</b>	<b>-1'756'341</b>	<b>-1'545'990</b>	<b>-1'960'599</b>	<b>-2'152'776</b>	<b>0</b>

=	<b>ständige Wohnbevölkerung STATPOP</b>	<b>126</b>	<b>125</b>	<b>127</b>	<b>133</b>	
---	---	------------	------------	------------	------------	--

=	<b>Nettoschuld in CHF pro Einw. (Nettoschuld / ständige Wohnbevölkerung)</b>	<b>-13'939</b>	<b>-12'368</b>	<b>-15'438</b>	<b>-16'186</b>	<b>0</b>
---	--	----------------	----------------	----------------	----------------	----------

**Definition:**

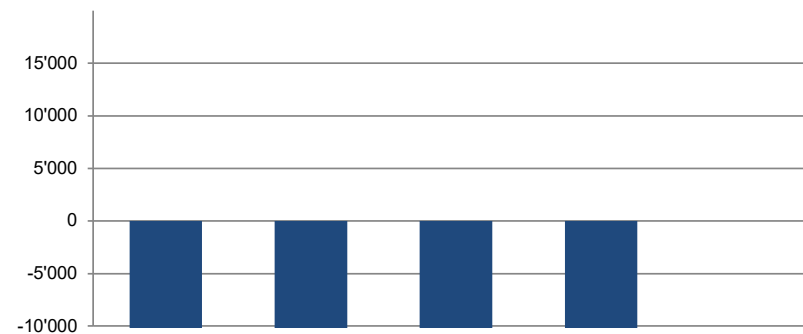
Fremdkapital abzüglich Finanzvermögen, geteilt durch die Anzahl der Einwohner gemäss STATPOP.

**Aussage:**

Die Nettoschuld pro Einwohner wird als Gradmesser für die Verschuldung verwendet. Ein negativer Wert entspricht einem Nettovermögen pro Einwohner.

**Richtwerte:**

- < 0            Nettovermögen
- 0 - 1'000    geringe Verschuldung
- 1'001 - 2'500    mittlere Verschuldung
- 2'501 - 5'000    hohe Verschuldung
- > 5'000        sehr hohe Verschuldung



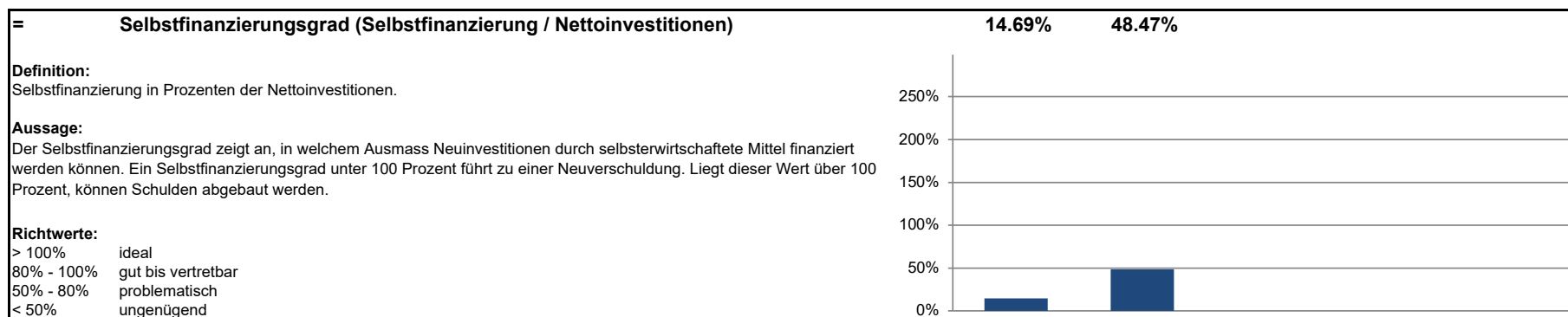


# Selbstfinanzierungsgrad

Gemeinde Tschappina

Konto Nr.	Bezeichnung	2016	2017	2018	2019	2020
+ 4	Ertrag	834'582	1'085'342	867'701	944'512	
- 3	Aufwand	827'849	990'010	993'087	886'925	
=	Gesamtergebnis der Erfolgsrechnung	6'733	95'332	-125'386	57'587	0
+ 33	Abschreibungen Verwaltungsvermögen	84'282	106'485	113'493	113'493	
+ 35	Einlagen in Fonds und Spezialfinanzierungen	8'727	19'646	24'031	16'928	
- 45	Entnahmen aus Fonds und Spezialfinanzierungen	8'361	26'829	31'800	17'401	
+ 364	Wertberichtigungen Darlehen Verwaltungsvermögen	0	0	0	0	
+ 365	Wertberichtigungen Beteiligungen Verwaltungsvermögen	0	0	0	0	
+ 366	Abschreibungen Investitionsbeiträge	3'232	3'232	3'232	3'232	
+ 383	Zusätzliche Abschreibungen	0	0	61'250	0	
+ 387	Zusätzliche Abschreibungen auf Darlehen, Beteiligungen, Investitionsbeiträgen	0	0	0	0	
+ 388	Abtragung Bilanzfehlbetrag	0	0	0	0	
+ 389	Einlagen in das Eigenkapital (z. B. Bildung von Vorfinanzierungen)	0	0	0	0	
- 483	Auflösung zusätzliche Abschreibungen	0	0	0	0	
- 485	Ausserordentliche Entnahmen aus Fonds und Spezialfinanzierungen	0	0	61'250	0	
- 487	Auflösung zusätzliche Abschreibungen auf Darlehen, Beteiligungen, Invest.beiträgen	0	0	0	0	
- 489	Entnahmen aus dem Eigenkapital (z. B. Auflösung von Vorfinanzierungen)	0	0	0	0	
- 4490	Aufwertungen Verwaltungsvermögen	0	0	0	0	
=	<b>Selbstfinanzierung</b>	<b>94'612</b>	<b>197'866</b>	<b>-16'430</b>	<b>173'839</b>	<b>0</b>

+ 5	Investitionsausgaben	691'434	475'828	121'167	3'774	
- 6	Investitionseinnahmen	47'236	67'611	552'206	22'112	
=	<b>Nettoinvestitionen</b>	<b>644'198</b>	<b>408'217</b>	<b>-431'039</b>	<b>-18'338</b>	<b>0</b>



# Selbstfinanzierungsanteil

Gemeinde Tschappina

Konto Nr.	Bezeichnung	2016	2017	2018	2019	2020
+ 4	Ertrag	834'582	1'085'342	867'701	944'512	
- 3	Aufwand	827'849	990'010	993'087	886'925	
=	Gesamtergebnis der Erfolgsrechnung	6'733	95'332	-125'386	57'587	0
+ 33	Abschreibungen Verwaltungsvermögen	84'282	106'485	113'493	113'493	
+ 35	Einlagen in Fonds und Spezialfinanzierungen	8'727	19'646	24'031	16'928	
- 45	Entnahmen aus Fonds und Spezialfinanzierungen	8'361	26'829	31'800	17'401	
+ 364	Wertberichtigungen Darlehen Verwaltungsvermögen	0	0	0	0	
+ 365	Wertberichtigungen Beteiligungen Verwaltungsvermögen	0	0	0	0	
+ 366	Abschreibungen Investitionsbeiträge	3'232	3'232	3'232	3'232	
+ 383	Zusätzliche Abschreibungen	0	0	61'250	0	
+ 387	Zusätzliche Abschreibungen auf Darlehen, Beteiligungen, Investitionsbeiträgen	0	0	0	0	
+ 388	Abtragung Bilanzfehlbetrag	0	0	0	0	
+ 389	Einlagen in das Eigenkapital (z. B. Bildung von Vorfinanzierungen)	0	0	0	0	
- 483	Auflösung zusätzliche Abschreibungen	0	0	0	0	
- 485	Ausserordentliche Entnahmen aus Fonds und Spezialfinanzierungen	0	0	61'250	0	
- 487	Auflösung zusätzliche Abschreibungen auf Darlehen, Beteiligungen, Invest.beiträgen	0	0	0	0	
- 489	Entnahmen aus dem Eigenkapital (z. B. Auflösung von Vorfinanzierungen)	0	0	0	0	
- 4490	Aufwertungen Verwaltungsvermögen	0	0	0	0	
=	<b>Selbstfinanzierung</b>	<b>94'612</b>	<b>197'866</b>	<b>-16'430</b>	<b>173'839</b>	<b>0</b>

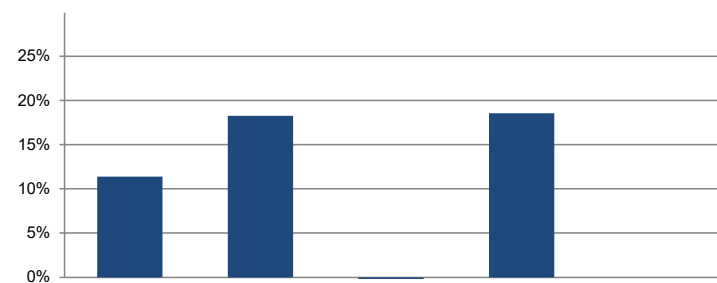
+ 40	Fiskalertrag	274'211	433'949	224'011	294'621	
+ 41	Regalien und Konzessionen	8'890	8'090	10'870	9'860	
+ 42	Entgelte	233'635	250'810	209'079	189'459	
+ 43	Verschiedene Erträge	0	0	0	0	
+ 44	Finanzertrag	33'171	28'698	23'182	27'070	
+ 45	Entnahmen aus Fonds und Spezialfinanzierungen	8'361	26'829	31'800	17'401	
+ 46	Transferertrag	273'719	303'201	304'333	298'463	
+ 48	Ausserordentlicher Ertrag	0	31'920	61'250	100'000	
- 489	Entnahmen aus dem Eigenkapital	0	0	0	0	
=	<b>Laufender Ertrag</b>	<b>831'987</b>	<b>1'083'498</b>	<b>864'525</b>	<b>936'873</b>	<b>0</b>

= **Selbstfinanzierungsanteil (Selbstfinanzierung / Laufender Ertrag)**      11.37%      18.26%      -1.90%      18.56%      0.00%

**Definition:**  
Selbstfinanzierung in Prozenten des laufenden Ertrags

**Aussage:**  
Der Selbstfinanzierungsanteil charakterisiert die Finanzkraft und den finanziellen Spielraum einer Gemeinde. Er gibt an, welchen Anteil ihres Ertrages die Gemeinde zur Finanzierung ihrer Investitionen aufwenden kann.

**Richtwerte:**  
> 20%      gut bis vertretbar  
10% - 20%      mittel  
< 10%      schwach

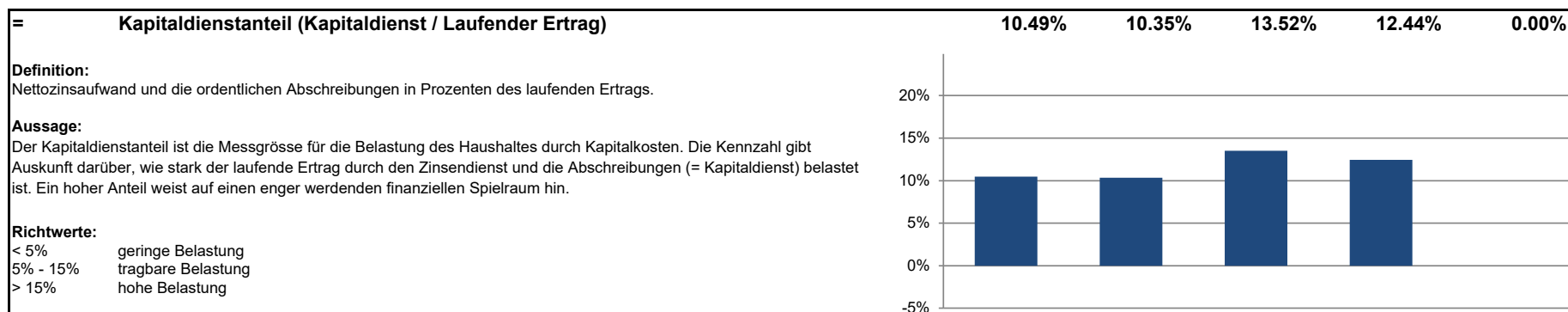


# Kapitaldienstanteil

Gemeinde Tschappina

Konto Nr.	Bezeichnung	2016	2017	2018	2019	2020
+ 340	Zinsaufwand	339	3'504	962	16	
- 440	Zinsertrag	586	1'053	790	181	
=	Nettozinsaufwand	-247	2'451	173	-165	0
+ 33	Abschreibungen Verwaltungsvermögen	84'282	106'485	113'493	113'493	
+ 364	Wertberichtigungen Darlehen Verwaltungsvermögen	0	0	0	0	
+ 365	Wertberichtigungen Beteiligungen Verwaltungsvermögen	0	0	0	0	
+ 366	Abschreibungen Investitionsbeiträge Verwaltungsvermögen	3'232	3'232	3'232	3'232	
+ 388	Abtragung Bilanzfehlbetrag	0	0	0	0	
=	<b>Kapitaldienst</b>	<b>87'267</b>	<b>112'168</b>	<b>116'898</b>	<b>116'560</b>	<b>0</b>

+ 40	Fiskalertrag	274'211	433'949	224'011	294'621	
+ 41	Regalien und Konzessionen	8'890	8'090	10'870	9'860	
+ 42	Entgelte	233'635	250'810	209'079	189'459	
+ 43	Verschiedene Erträge	0	0	0	0	
+ 44	Finanzertrag	33'171	28'698	23'182	27'070	
+ 45	Entnahmen aus Fonds und Spezialfinanzierungen	8'361	26'829	31'800	17'401	
+ 46	Transferertrag	273'719	303'201	304'333	298'463	
+ 48	Ausserordentlicher Ertrag	0	31'920	61'250	100'000	
- 489	Entnahmen aus dem Eigenkapital	0	0	0	0	
=	<b>Laufender Ertrag</b>	<b>831'987</b>	<b>1'083'498</b>	<b>864'525</b>	<b>936'873</b>	<b>0</b>




# Zinsbelastungsanteil

Gemeinde Tschappina

Konto Nr.	Bezeichnung	2016	2017	2018	2019	2020
+ 340	Zinsaufwand	339	3'504	962	16	
- 440	Zinsertrag	586	1'053	790	181	
=	<b>Nettozinsaufwand</b>	<b>-247</b>	<b>2'451</b>	<b>173</b>	<b>-165</b>	<b>0</b>

+ 40	Fiskalertrag	274'211	433'949	224'011	294'621	
+ 41	Regalien und Konzessionen	8'890	8'090	10'870	9'860	
+ 42	Entgelte	233'635	250'810	209'079	189'459	
+ 43	Verschiedene Erträge	0	0	0	0	
+ 44	Finanzertrag	33'171	28'698	23'182	27'070	
+ 45	Entnahmen aus Fonds und Spezialfinanzierungen	8'361	26'829	31'800	17'401	
+ 46	Transferertrag	273'719	303'201	304'333	298'463	
+ 48	Ausserordentlicher Ertrag	0	31'920	61'250	100'000	
- 489	Entnahmen aus dem Eigenkapital	0	0	0	0	
=	<b>Laufender Ertrag</b>	<b>831'987</b>	<b>1'083'498</b>	<b>864'525</b>	<b>936'873</b>	<b>0</b>



# Bruttoverschuldungsanteil

Gemeinde Tschappina

Konto Nr.	Bezeichnung	2016	2017	2018	2019	2020
+ 200	Laufende Verbindlichkeiten	222'903	112'810	122'914	68'153	
+ 201	Kurzfristige Finanzverbindlichkeiten	0	0	0	0	
+ 206	Langfristige Finanzverbindlichkeiten	33'160	318'140	3'120	0	
=	<b>Bruttoschulden</b>	<b>256'063</b>	<b>430'950</b>	<b>126'034</b>	<b>68'153</b>	<b>0</b>

+ 40	Fiskalertrag	274'211	433'949	224'011	294'621	
+ 41	Regalien und Konzessionen	8'890	8'090	10'870	9'860	
+ 42	Entgelte	233'635	250'810	209'079	189'459	
+ 43	Verschiedene Erträge	0	0	0	0	
+ 44	Finanzertrag	33'171	28'698	23'182	27'070	
+ 45	Entnahmen aus Fonds und Spezialfinanzierungen	8'361	26'829	31'800	17'401	
+ 46	Transferertrag	273'719	303'201	304'333	298'463	
+ 48	Ausserordentlicher Ertrag	0	31'920	61'250	100'000	
- 489	Entnahmen aus dem Eigenkapital	0	0	0	0	
=	<b>Laufender Ertrag</b>	<b>831'987</b>	<b>1'083'498</b>	<b>864'525</b>	<b>936'873</b>	<b>0</b>

=	<b>Bruttoverschuldungsanteil (Bruttoschulden / Laufender Ertrag)</b>	<b>30.78%</b>	<b>39.77%</b>	<b>14.58%</b>	<b>7.27%</b>	<b>0.00%</b>
---	--	---------------	---------------	---------------	--------------	--------------

**Definition:**

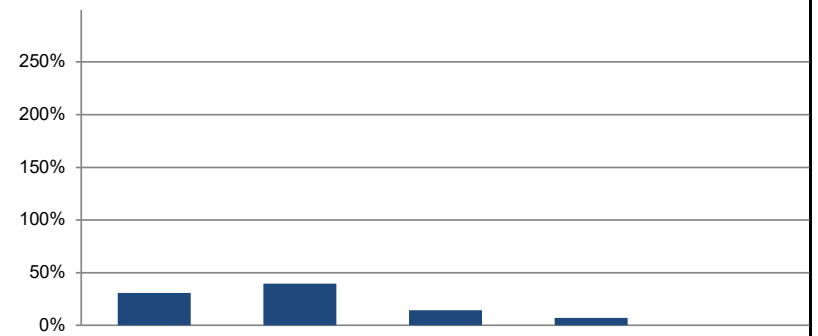
Bruttoschulden in Prozenten des laufenden Ertrags.

**Aussage:**

Der Bruttoverschuldungsanteil ist eine Grösse zur Beurteilung der Verschuldungssituation bzw. der Frage, ob die Verschuldung in einem angemessenen Verhältnis zu den erwirtschafteten Erträgen steht. Er zeigt an, wie viele Prozente vom Ertrag benötigt werden, um die Bruttoschulden abzutragen.

**Richtwerte:**

< 50% sehr gut  
 50% - 100% gut  
 100% - 150% mittel  
 150% - 200% schlecht  
 > 200% kritisch




# Investitionsanteil

Gemeinde Tschappina

Konto Nr.	Bezeichnung	2016	2017	2018	2019	2020
+ 50	Sachanlagen	652'389	475'828	59'917	3'774	
+ 51	Investitionen auf Rechnung Dritter	0	0	0	0	
+ 52	Immaterielle Anlagen	6'730	0	61'250	0	
+ 54	Darlehen	0	0	0	0	
+ 55	Beteiligungen	0	0	0	0	
+ 56	Eigene Investitionsbeiträge	32'315	0	0	0	
+ 58	Ausserordentliche Investitionen	0	0	0	0	
=	<b>Bruttoinvestitionen</b>	<b>691'434</b>	<b>475'828</b>	<b>121'167</b>	<b>3'774</b>	<b>0</b>

+ 30	Personalaufwand	69'195	62'838	61'540	59'494	
+ 31	Sach- und übriger Betriebsaufwand	148'898	168'540	229'695	193'584	
- 3180	Wertberichtigungen auf Forderungen	0	0	0	0	
+ 34	Finanzaufwand	21'033	23'065	22'317	20'192	
- 344	Wertberichtigungen Anlagen Finanzvermögen	16'178	16'178	16'178	16'178	
+ 36	Transferaufwand	493'120	607'592	477'585	475'595	
- 364	Wertberichtigungen Darlehen Verwaltungsvermögen	0	0	0	0	
- 365	Wertberichtigungen Beteiligungen	0	0	0	0	
- 366	Abschreibungen Investitionsbeiträge	3'232	3'232	3'232	3'232	
+ 380	Ausserordentlicher Personalaufwand	0	0	0	0	
+ 381	Ausserordentlicher Sach- und Betriebsaufwand	0	0	0	0	
+ 384	Ausserordentlicher Finanzaufwand (geldflusswirksam)	0	0	0	0	
+ 386	Ausserordentlicher Transferaufwand	0	0	0	0	
=	Laufende Ausgaben	712'836	842'625	771'726	729'455	0
+	Bruttoinvestitionen	691'434	475'828	121'167	3'774	0
=	<b>Gesamtausgaben</b>	<b>1'404'270</b>	<b>1'318'453</b>	<b>892'894</b>	<b>733'229</b>	<b>0</b>



# Anhang zur Jahresrechnung 2019 – Gemeinde Tschappina

## Inhaltsverzeichnis

1.	Rechnungslegungsgrundsätze, Grundsätze zur Bilanzierung und Bewertung .....	2
2.	Eigenkapitalnachweis .....	3
3.	Rückstellungsspiegel.....	3
4.	Beteiligungsspiegel .....	3
5.	Formen der interkommunalen Zusammenarbei .....	4
6.	Gewährleistungsspiegel .....	5
7.	Anlagenspiegel Finanzvermögen .....	5
8.	Anlagenspiegel Verwaltungsvermögen.....	6
9.	Anlagenspiegel übriges Verwaltungsvermögen .....	7
10.	Ausserordentliche Geschäftsfälle .....	8
11.	Zugesicherte Beiträge von Bund, Kanton und Dritten .....	8
12.	Branchenregelungen für die linearen Abschreibungen der gebührenfinanzierten Ver- und Entsorgungsbereiche .....	8
13.	Sonderbehandlung von Verwaltungsvermögen beim Übergang zum HRM2 .....	8
14.	Bewertung Sachanlagen Finanzvermögen – Abweichungen vom Verkehrswert.....	9
15.	Angaben zum nicht bilanzierten Nutzungsvermögen .....	9
16.	Verpflichtungskreditkontrolle .....	9

## **1. Rechnungslegungsgrundsätze, Grundsätze zur Bilanzierung und Bewertung**

### **Rechnungslegungsgrundsätze**

Die Rechnungslegung ist in Übereinstimmung mit dem Gesetz über den Finanzhaushalt des Kantons Graubünden (Finanzhaushaltsgesetz, FHG, BR 710.100) sowie der Finanzhaushaltsverordnung für die Gemeinden (FHVG, BR 710.200) erfolgt. Sie zeigt ein Bild des Finanzhaushaltes, welches der tatsächlichen Vermögens-, Finanz- und Ertragslage entspricht (true and fair view).

### **Grundsätze zur Bilanzierung und Bewertung**

Das Finanzvermögen umfasst jene Vermögenswerte, die ohne Beeinträchtigung der Erfüllung öffentlicher Aufgaben veräussert werden können (Art. 2 Abs. 1 FHG). Es wird per Bilanzstichtag nach kaufmännischen Grundsätzen bewertet. Ausgenommen sind Grundstücke und Gebäude, deren Bewertung mindestens alle 10 Jahre erfolgt (Art. 26 FHG und Art. 20 FHVG).

Das Verwaltungsvermögen umfasst jene Vermögenswerte, die unmittelbar und auf längere Zeit der Erfüllung öffentlicher Aufgaben dienen (Art. 2 Abs. 2 FHG). Vermögenswerte des Verwaltungsvermögens werden bilanziert, wenn sie über mehrere Jahre genutzt werden können und die für die Gemeinde geltende Aktivierungsgrenze übersteigen (Art. 12 FHVG). Das Verwaltungsvermögen wird zu Anschaffungs- oder Herstellungskosten bilanziert. Sind keine Kosten entstanden, wird es zum Marktwert bilanziert. Das Verwaltungsvermögen, das durch Nutzung einem Wertverzehr unterliegt, wird ordentlich je Anlagekategorie nach der angenommenen Nutzungsdauer linear abgeschrieben. Ist bei einer Position des Verwaltungsvermögens eine dauerhafte und die ordentliche Nutzung übersteigende Wertminderung absehbar, wird deren Buchwert berichtigt (Art. 27 Abs. 4 FHG). Darlehen, Beteiligungen und Grundstücke werden nicht abgeschrieben, solange keine Wertminderung eintritt.



## 2. Eigenkapitalnachweis

Konto	Bezeichnung	Stand 01.01.2019	Stand 31.12.2019	Veränderung	Grund der Veränderung
2900	Verpflichtungen, bzw. Vorschüsse gegenüber SF	316'683	347'323	30'640	Einlage Spezialfinanzierung
2910	Fonds, Legate und Stiftungen	267'256	258'256	-9'000	Entnahmen Fonds
2930	Vorfinanzierungen	0	0	0	
2950	Aufwertungsreserve aus der Umstellung auf HRM2	0	0	0	
2960	Neubewertungsreserve Finanzvermögen	0	0	0	
2980	Übriges Eigenkapital			0	
2990	Bilanzüberschuss / Bilanzfehlbetrag	3'391'038	3'448'625	57'587	Gewinn Erfolgsrechnung
<b>Total Eigenkapital</b>		<b>3'974'977</b>	<b>4'054'204</b>	<b>79'227</b>	

## 3. Rückstellungsspiegel

Keine

## 4. Beteiligungsspiegel

**Darlehen des Verwaltungsvermögens, die mit der öffentlichen Aufgabenerfüllung oder Interessenz im Zusammenhang stehen**

Keine

**Beteiligungen des Verwaltungsvermögens, die mit der öffentlichen Aufgabenerfüllung oder Interessenz im Zusammenhang stehen**

Keine

## 5. Formen der interkommunalen Zusammenarbeit und die ausgelagerten Trägerschaften (s. nächste Seite)

Name der Organisation	Rechtsform der Organisation	Tätigkeiten, erfüllte öffentliche Aufgaben	Anteil der Gemeinde	Wesentliche weitere Miteigentümer	Bemerkungen
<b>0 Allgemeine Verwaltung</b>					
Kanzleiverbund mit Masein und Tschappina	Vertrag	Führung der Gemeindekanzlei			seit 2005
<b>1 Öffentliche Ordnung und Sicherheit, Verteidigung</b>					
Region Viamala	Region	Wirtschaftliche, räumliche, soziale und kulturelle Entwicklung der Region	1 Delegierte		
Feuerwehr Oberheizenberg	Verband	Feuerwehr Gemeinden Flerden, Urmein, Tschappina			indexierter Beitrag gem. Vertrag
Grundbuchkreis Thusis	Gemeindeverbindung ohne Rechtspersönlichkeit	Führung Grundbuch			
Zweckgemeinschaft reg. Schiessanlage Rheinau	Gde.verbindung öffentlich-rechtlich	Betrieb regionale Schiessanlage			
<b>2 Bildung</b>					
Oberstufe	Vertrag	Führung Oberstufenschule Thusis, Masein Flerden, Urmein Tschappina	Führung Schule = Gde. Thusis		Schülerpauschale nach Vollkostenrg.
Kindergarten / Primarschule, Schulverband Oberheizenberg	Gemeindeverband	Führung Kiga und Primarschule			Kostenteiler nach Schülerzahlen und Einwohner
Musikschule	Region	Musikunterricht			
<b>3 Kultur, Sport und Freizeit, Kirche</b>					
Schwimmbadgenossenschaft	Genossenschaft	Betrieb Schwimmbau Rheinau			Beteiligung umliegende Gemeinden
Regionalbibliothek	Verein				
<b>4 Gesundheit</b>					
Spital Thusis	Stiftung	Betrieb Regionalspital			
Alters- und Pflegeheim EPAT	Stiftung	Betrieb Pflegeheim			
Spitex Viamala	Verein	Spitex-Dienstleistungen gem. Leistungsvereinbarung mit Region			
<b>5 Soziale Sicherheit</b>					
Berufsbeistandschaft	Region		spez. Kostenschlüssel		
Regionale Sozialdienst	Kantonales Sozialamt				
<b>6 Verkehr</b>					
Bustaxi	Region				
<b>7 Umweltschutz und Raumordnung</b>					
Abwasserreinigungsverband ARV	Gemeindeverband	Betrieb regionale Abwasserreinigungsanlage			
Abfallverband Mittelbünden AVM	Gemeindeverband	Abfallverband Mittelbünden			
Tierkörpersammelstelle Unterrealta	Gemeindeverbindung ohne Rechtspersönlichkeit				
<b>8 Volkswirtschaft</b>					
Wald, Revierforstverband Oberheizenberg	Gemeindeverband	Führung Forstbetrieb		Gemeinden Urmein und Tschappina	

## 6. Gewährleistungsspiegel

Name und Sitz der Einheit / Organisation	Art der Gewährleistung	Beschluss der Gde.versammlung	Angaben zu den gesicherten Leistungen	Zahlungsströme im Berichtsjahr	Aussagen zu den spezifischen Risiken	Verfall
keine						

## 7. Anlagenspiegel Finanzvermögen

Konto	1080 Grundstücke Finanzvermögen	1081 Grundstücke FV mit Baurechten	1084 Gebäude Finanzvermögen	1086 Mobilien Finanzvermögen	1087 Anlagen im Bau FV	1089 übrige Sachanlagen FV	Total
<b>Buchwert per 01.01.2019</b>	<b>351'620.00</b>	<b>0.00</b>	<b>539'950.00</b>	<b>0.00</b>	<b>0.00</b>	<b>436'820.65</b>	<b>1'328'390.65</b>
+ Zugänge	0.00	0.00	0.00	0.00	0.00	0.00	0.00
+ Übertragungen vom VV	0.00	0.00	0.00	0.00	0.00	0.00	0.00
- Abgänge	0.00	0.00	0.00	0.00	0.00	-16'178.00	-16'178.00
- Übertragungen ins VV	0.00	0.00	0.00	0.00	0.00	0.00	0.00
+/- Verkehrswertanpassungen	0.00	0.00	0.00	0.00	0.00	0.00	0.00
Umgliederungen	0.00	0.00	0.00	0.00	0.00	0.00	0.00
<b>Buchwert per 31.12.2019</b>	<b>351'620.00</b>	<b>0.00</b>	<b>539'950.00</b>	<b>0.00</b>	<b>0.00</b>	<b>420'642.65</b>	<b>1'312'212.65</b>

## 8. Anlagenspiegel Verwaltungsvermögen

Konto	1400	1401	1402	1403	1404	1405	1406	1407	
Sachanlagen	Grundstücke	Strassen/		übrige			Mobilien	Anlagen	
Verwaltungsvermögen	unüberbaut	Verkehrswege	Wasserbau	Tiefbauten	Hochbauten	Waldungen	VV	im Bau VV	Total
<b>Anschaffungskosten</b>									
<b>Stand per 01.01.2019</b>	<b>0.00</b>	<b>1'281'790.25</b>	<b>12'947.50</b>	<b>915'204.38</b>	<b>36'514.00</b>	<b>0.00</b>	<b>0.00</b>	<b>0.00</b>	<b>2'246'456.13</b>
+ Zugänge	0.00	0.00		0.00	0.00	0.00	0.00	0.00	0.00
- Abgänge	0.00	0.00		0.00	0.00	0.00	0.00	0.00	0.00
Umgliederungen	0.00	0.00		0.00	0.00	0.00	0.00	0.00	0.00
<b>Stand per 31.12.2019</b>	<b>0.00</b>	<b>1'281'790.25</b>	<b>12'947.50</b>	<b>915'204.38</b>	<b>36'514.00</b>	<b>0.00</b>	<b>0.00</b>	<b>0.00</b>	<b>2'246'456.13</b>
<b>Kumulierte Abschreibungen</b>									
<b>Stand per 01.01.2019</b>	<b>0.00</b>	<b>319'120.85</b>	<b>1'035.95</b>	<b>24'253.50</b>	<b>11'372.00</b>	<b>0.00</b>	<b>0.00</b>	<b>0.00</b>	<b>355'782.30</b>
+ Ordentliche Abschreibungen	0.00	82'271.00	259.00	18'305.00	7'303.00	0.00	0.00	0.00	108'138.00
+ Ausserord. Abschreibungen	0.00	0.00	0.00	0.00	0.00	0.00	0.00	0.00	0.00
+ Zusätzliche Abschreibungen	0.00	0.00	0.00	0.00	0.00	0.00	0.00	0.00	0.00
- Abgänge	0.00	0.00	0.00	0.00	0.00	0.00	0.00	0.00	0.00
Umgliederungen	0.00	0.00	0.00	0.00	0.00	0.00	0.00	0.00	0.00
<b>Stand per 31.12.2019</b>	<b>0.00</b>	<b>401'391.85</b>	<b>1'294.95</b>	<b>42'558.50</b>	<b>18'675.00</b>	<b>0.00</b>	<b>0.00</b>	<b>0.00</b>	<b>463'920.30</b>
<b>Buchwert per 31.12.2019</b>	<b>0.00</b>	<b>880'398.40</b>	<b>11'652.55</b>	<b>872'645.88</b>	<b>17'839.00</b>	<b>0.00</b>	<b>0.00</b>	<b>0.00</b>	<b>1'782'535.83</b>

## 9. Anlagenspiegel übriges Verwaltungsvermögen

Konto übriges Verwaltungsvermögen	1409 Übrige Sachanlagen	1420 Software	1421 Lizenzen	1427 Immat. Anlagen in Realisation	1429 übrige immat. Anlagen	144x Darlehen	1455 Beteiligungen	1462 Investitions- beiträge	Total
<b>Anschaffungskosten</b>									
<b>Stand per 01.01.2019</b>	<b>0.00</b>	<b>0.00</b>	<b>0.00</b>	<b>26'954.80</b>	<b>53'550.00</b>	<b>0.00</b>	<b>42'001.00</b>	<b>32'315.00</b>	<b>154'820.80</b>
+ Zugänge	0.00	0.00	0.00	3'774.10	0.00	0.00	0.00	0.00	3'774.10
- Abgänge	0.00	0.00	0.00	0.00	0.00	0.00	0.00	0.00	0.00
Umgliederungen	0.00	0.00	0.00	0.00	0.00	0.00	0.00	0.00	0.00
<b>Stand per 31.12.2019</b>	<b>0.00</b>	<b>0.00</b>	<b>0.00</b>	<b>30'728.90</b>	<b>53'550.00</b>	<b>0.00</b>	<b>42'001.00</b>	<b>32'315.00</b>	<b>158'594.90</b>
<b>Kumulierte Abschreibungen</b>									
<b>Stand per 01.01.2019</b>	0.00	0.00	0.00	0.00	21'420.00	0.00	0.00	9'696.00	31'116.00
+ Ordentliche Abschreibungen	0.00	0.00	0.00	0.00	5'355.00	0.00	0.00	3'232.00	8'587.00
+ Ausserord. Abschreibungen	0.00	0.00	0.00	0.00	0.00	0.00	0.00	0.00	0.00
+ Zusätzliche Abschreibungen	0.00	0.00	0.00	0.00	0.00	0.00	0.00	0.00	0.00
- Abgänge	0.00	0.00	0.00	0.00	0.00	0.00	0.00	0.00	0.00
Umgliederungen	0.00	0.00	0.00	0.00	0.00	0.00	0.00	0.00	0.00
<b>Stand per 31.12.2019</b>	<b>0.00</b>	<b>0.00</b>	<b>0.00</b>	<b>0.00</b>	<b>26'775.00</b>	<b>0.00</b>	<b>0.00</b>	<b>12'928.00</b>	<b>39'703.00</b>
<b>Buchwert per 31.12.2019</b>	<b>0.00</b>	<b>0.00</b>	<b>0.00</b>	<b>30'728.90</b>	<b>26'775.00</b>	<b>0.00</b>	<b>42'001.00</b>	<b>19'387.00</b>	<b>118'891.90</b>

**10. Ausserordentliche Geschäftsfälle**

Keine

**11. Zugesicherte Beiträge von Bund, Kanton und Dritten**

Keine

**12. Branchenregelungen für die linearen Abschreibungen der gebührenfinanzierten Ver- und Entsorgungsbereiche**

Keine

**13. Bewertung Sachanlagen Finanzvermögen – Abweichungen vom Verkehrswert**

Die Grundstücke und Gebäude sind mindestens alle 10 Jahre zum Marktwert am Bilanzierungstichtag zu bewerten (Art. 26 Abs. 2 FHG, Art. 20 FHVG). Es ist dabei grundsätzlich auf den Verkehrswert gemäss amtlicher Schätzung abzustellen. Abweichungen vom Verkehrswert sind im Anhang zu begründen.

**14. Angaben zum nicht bilanzierten Nutzungsvermögen**

Parzellen Nr.	Bezeichnung	Fläche in m <sup>2</sup>
keine	-	

**15. Verpflichtungskreditkontrolle**

Keine Verpflichtungskredite

**A N L A G E N S P I E G E L**

- H A N D E L S B I L A N Z -

nach B R U T T O W E R T E N

Anlagen-Nr.	Bezeichnung	Ansch.Wert		Zugänge		Abgänge		Umbuchungen		Buchwert		AFA kum		Abschreibg.		Zuschreibg.		Buchwert neu	
		kum.	bis	01.01.2019-	01.01.2019-	01.01.2019-	01.01.2019-	kum.	bis	kum.	bis	01.01.2019-	01.01.2019-	01.01.2019-	01.01.2019-	01.01.2019-	01.01.2019-	01.01.2019-	01.01.2019-
		31.12.2018	31.12.2019	31.12.2019	31.12.2019	31.12.2019	31.12.2019	31.12.2018	31.12.2018	31.12.2019	31.12.2019	31.12.2019	31.12.2019	31.12.2019	31.12.2019	31.12.2019	31.12.2019	31.12.2019	31.12.2019
1	Skilifte Taschappina AG	40'000	0	0	0	0	0	40'000	0	0	0	0	0	0	0	0	0	40'000	0
2	Aktie Viamala Markt	1'000	0	0	0	0	0	1'000	0	0	0	0	0	0	0	0	0	1'000	0
4	Anteilschein Badi Thusis	1	0	0	0	0	0	1	0	0	0	0	0	0	0	0	0	1	0
5	Sunnaheim 1/2 Parz. 84	43'250	0	0	0	0	0	43'250	0	0	0	0	0	0	0	0	0	43'250	0
6	Wohnung Schulhaus	300'000	0	0	0	0	0	300'000	0	0	0	0	0	0	0	0	0	300'000	0
7	Grosswaldhütte	36'700	0	0	0	0	0	36'700	0	0	0	0	0	0	0	0	0	36'700	0
8	Alphütten Parpeina	100'000	0	0	0	0	0	100'000	0	0	0	0	0	0	0	0	0	100'000	0
9	Alphütten Masügg	60'000	0	0	0	0	0	60'000	0	0	0	0	0	0	0	0	0	60'000	0
10	Parzelle 733 - Mülibüel	42'160	0	0	0	0	0	42'160	0	0	0	0	0	0	0	0	0	42'160	0
11	Parzelle 734 - Mülibüel	55'840	0	0	0	0	0	55'840	0	0	0	0	0	0	0	0	0	55'840	0
12	Parzelle 735 - Mülibüel	0	0	0	0	0	0	0	0	0	0	0	0	0	0	0	0	0	0
13	Parzelle 736 - Mülibüel	40'160	0	0	0	0	0	40'160	0	0	0	0	0	0	0	0	0	40'160	0
14	Parzelle 737 - Mülibüel	43'440	0	0	0	0	0	43'440	0	0	0	0	0	0	0	0	0	43'440	0
15	Parzelle 738 - Mülibüel	42'320	0	0	0	0	0	42'320	0	0	0	0	0	0	0	0	0	42'320	0
16	Parzelle 740 - Mülibüel	63'840	0	0	0	0	0	63'840	0	0	0	0	0	0	0	0	0	63'840	0
17	Parzelle 741 - Mülibüel	59'360	0	0	0	0	0	59'360	0	0	0	0	0	0	0	0	0	59'360	0
18	Parzellen Landwirtschaft Allmeini	4'500	0	0	0	0	0	4'500	0	0	0	0	0	0	0	0	0	4'500	0
19	Strassensanierungen vor 2014	772'800	0	0	0	0	0	515'200	257'600	64'400	0	0	0	0	0	0	0	450'800	0
20	Parkplatz Obertschappina	53'600	0	0	0	0	0	35'749	17'851	4'467	0	0	0	0	0	0	0	31'282	0
21	Strassensanierung 2014	279'354	0	0	0	0	0	251'418	27'936	6'984	0	0	0	0	0	0	0	244'434	0
22	Güterweg Glas 2014	45'871	0	0	0	0	0	41'280	4'591	1'147	0	0	0	0	0	0	0	40'133	0
23	Bachverbauung 2014	12'948	0	0	0	0	0	11'912	1'036	259	0	0	0	0	0	0	0	11'653	0
24	Ortsplanung	53'550	0	0	0	0	0	32'130	21'420	5'355	0	0	0	0	0	0	0	26'775	0
25	Grundbuchvermessung Los 5	21'170	0	0	0	0	0	21'170	0	0	0	0	0	0	0	0	0	21'170	0
26	Wasserversorgung Sanierung	0	0	0	0	0	0	0	0	0	0	0	0	0	0	0	0	0	0
27	Sanierung Abwasser	41'776	0	0	0	0	0	37'328	4'448	836	0	0	0	0	0	0	0	36'492	0
29	Anteil Viamala Infra	1'000	0	0	0	0	0	1'000	0	0	0	0	0	0	0	0	0	1'000	0
30	Strassensanierung 2015	11'898	0	0	0	0	0	10'707	1'191	297	0	0	0	0	0	0	0	10'410	0
31	Erschliessung Mülibüel	91'336	0	0	0	0	0	86'770	4'566	2'283	0	0	0	0	0	0	0	84'487	0
Zwischensumme :		2'317'874	0	0	0	0	0	1'977'235	340'639	86'028	0	0	0	0	0	0	0	1'891'207	0

**A N L A G E N S P I E G E L**

- H A N D E L S B I L A N Z -

nach B R U T T O W E R T E N

Anlagen-Nr.	Bezeichnung	Ansch.Wert		Zugänge		Abgänge		Umbuchungen		Buchwert		AFA kum		Abschreibg.		Zuschreibg.		Buchwert neu	
		kum.	bis	01.01.2019-	01.01.2019-	01.01.2019-	01.01.2019-	kum.	bis	kum.	bis	01.01.2019-	01.01.2019-	01.01.2019-	01.01.2019-	01.01.2019-	01.01.2019-	01.01.2019-	01.01.2019-
		31.12.2018	31.12.2019	31.12.2019	31.12.2019	31.12.2019	31.12.2019	31.12.2018	31.12.2018	31.12.2019	31.12.2019	31.12.2019	31.12.2019	31.12.2019	31.12.2019	31.12.2019	31.12.2019	31.12.2019	31.12.2019
Übertrag :		2'317'874	0	0	0	0	1'977'235	340'639	86'028	0	1'891'207								
33	Wasserversorgung Sanierung 2015	0	0	0	0	0	0	0	0	0	0	0	0	0	0	0	0	0	0
34	Feuerwehrfahrzeug	32'315	0	0	0	0	22'619	9'696	3'232	0	19'387								
35	ARA Glas	0	0	0	0	0	0	0	0	0	0								
36	Trinkwasserkraftwerk	485'355	0	0	0	0	436'821	48'534	16'178	0	420'643								
37	Strassenbezeichnung - Nummerierung	26'932	0	0	0	0	21'546	5'386	2'693	0	18'853								
38	Postauto-Garage	36'514	0	0	0	0	25'142	11'372	7'303	0	17'839								
39	Wasserversorgung Mülibüel	54'086	0	0	0	0	51'922	2'164	1'082	0	50'840								
40	Abwasser Mülibüel	62'739	0	0	0	0	60'229	2'510	1'255	0	58'974								
41	Raum- und Ortsplanungsrevision	5'785	3'774	0	0	0	5'785	0	0	0	9'559								
42	Sanierung Wasserversorgung	697'752	0	0	0	0	683'797	13'955	13'955	0	669'842								
43	ARA Glas 2018	29'001	0	0	0	0	28'421	580	580	0	27'841								
44	Leitungsverlegung Chrützstutz 2018	29'850	0	0	0	0	29'253	597	597	0	28'656								
<b>Summe Betrieb:</b>	<b>01</b>	<b>3'778'203</b>	<b>3'774</b>	<b>0</b>	<b>0</b>	<b>0</b>	<b>3'342'770</b>	<b>435'433</b>	<b>132'903</b>	<b>0</b>	<b>3'213'641</b>								

\*\*\* Ende der Liste \*\*\* HWAN\_P46/V6.0 / 05.02.2012





## **Gemeinde Tschappina**

### **Bericht der Revisionsstelle zur Jahresrechnung 2019**

In Ausübung des uns von der Gemeinde Tschappina übertragenen Mandats haben wir die auf den 31. Dezember 2019 abgeschlossene Jahresrechnung (Bilanz, Erfolgsrechnung, Investitionsrechnung und Anhang) geprüft.

Für die Jahresrechnung welche nach den Vorgaben des Harmonisierten Rechnungsmodells (HRM2) erstellt wurde, ist der Gemeindevorstand verantwortlich, während unsere Aufgabe darin besteht, die Jahresrechnung zu prüfen und zu beurteilen. Wir bestätigen, dass wir die Anforderungen hinsichtlich Befähigung und Unabhängigkeit erfüllen.

Aufgrund der Ergebnisse unserer Prüfungen bestätigen wir, dass

- die Erfolgsrechnung, die Investitionsrechnung, die Bilanz, der Anhang zur Jahresrechnung und die Anlagebuchhaltung mit der ordnungsgemäss geführten Buchhaltung übereinstimmen,
- der Bestand der bilanzierten Aktiven und Passiven lückenlos nachgewiesen ist und deren Bewertung korrekt, das heisst in Übereinstimmung mit den Vorgaben des Harmonisierten Rechnungsmodells (HRM2) vorgenommen wurde,
- die Aufwendungen und Erträge der Erfolgsrechnung sowie die Einnahmen und Ausgaben der Investitionsrechnung, soweit diese überprüft wurden, belegt sind.

Vorbehältlich allfälliger von der Geschäftsprüfungskommission gemachter Feststellungen beantragen wir der Gemeindeversammlung, die vorliegende Jahresrechnung 2019 mit einem ausgewiesenen Ertragsüberschuss von CHF 57'587.31 zu genehmigen.

Thusis, 1. Mai 2020

Gredig + Partner AG



Curdin Mayer  
Revisionsexperte  
Leitender Revisor

Karin Iseppi  
Revisionsexpertin

Jahresrechnung 2019