


Gemeinde Tschappina



Jahresrechnung 2018

Inhaltsverzeichnis

Gesamtergebnis	Seite 3
Erfolgsrechnung - Zusammenzug nach Arten	Seite 4
Erfolgsrechnung - Zusammenzug Funktionen	Seite 5
Investitionsrechnung - Zusammenzug nach Arten	Seite 6
Erfolgsrechnung Details	Seiten 7 - 17
Investitionsrechnung Details	Seiten 18
Bilanz	Seiten 19 - 22
Geldflussrechnung	Seite 23
Kennzahlen	Seite 24 - 30
Anhang inkl. Anlagenspiegel	ab Seite 31
Revisionsbericht Gredig & Partner	

Gemeindevorstand

Simon Gartmann	Präsident
Anita Hänni	Baufach
Peter Dosch	Werkmeister
Regula Schmid	Schulvorsteherin
Leo Rüedi	Alp-, und Landwirtschaft

Geschäftsprüfungskommission

Christian Bühler	Präsident
Jürg Battaglia	Mitglied
Monika Tester	Mitglied

Gemeindeverwaltung

Johannes Pfenninger	Kanzlist
Sara Hehlen-Marugg	Verwaltungsangestellte

Gemeinde Tschappina

1 GESAMTERGEBNIS - Übersicht

	Rechnung 2018		Budget 2018		Rechnung 2017	
	Soll	Haben	Soll	Haben	Soll	Haben
ERFOLGSRECHNUNG						
Total Aufwand	993'086.80		913'825		990'009.89	
Total Ertrag		867'701.28		863'160		1'085'342.31
Ertragsüberschuss					95'332.42	
Aufwandsüberschuss		125'385.52		50'665		
INVESTITIONSRECHNUNG						
Total Ausgaben	121'167.30		0		475'827.57	
Total Einnahmen		552'206.10		0		67'610.60
Zunahme der Nettoinvestitionen				0		408'216.97
Abnahme der Nettoinvestitionen	431'038.80					
FINANZIERUNG						
Zunahme der Nettoinvestitionen	0.00		0		408'216.97	
Abnahme der Nettoinvestitionen		431'038.80		0		0.00
Abschreibungen		177'975.00		124'892		109'716.50
Passivierte Anschlussgebühren	0.00		0		0.00	
Einlagen Spezialfinanzierung (EK)		24'030.96		6'470		19'645.85
Entnahmen Spezialfinanzierung (EK)	31'800.47		26'730		13'017.96	
Einlagen in Fonds im Eigenkapital		0.00		0		0.00
Entnahmen aus Fonds im Eigenkapital	61'250.00		0		13'810.85	
Einlage in Vorfinanzierungen		0.00		0		0.00
Entnahme aus Vorfinanzierungen	0.00		0		0.00	
Ertragsüberschuss der Laufenden Rechnung		0.00		0		95'332.42
Aufwandsüberschuss der Laufenden Rechnung	125'385.52		50'665		0.00	
Finanzierungsfehlbetrag						210'351.01
Finanzierungsüberschuss	414'608.77		53'967			

Mehrstufige Erfolgsrechnung nach Arten

Kto-No	Bezeichnung	Rechnung 2018		Budget 2018		Rechnung 2017	
		Aufwand	Ertrag	Aufwand	Ertrag	Aufwand	Ertrag
3	Betrieblicher Aufwand						
30	Personalaufwand	61'539.50		65'680.00		62'838.25	
31	Sach- und übriger Betriebsaufwand	229'694.84		149'545.00		168'540.39	
33	Abschreibungen Verwaltungsvermögen	113'493.00		114'660.00		106'484.50	
35	Einlagen in Fonds und Spezialfinanzierungen	24'030.96		6'470.00		19'645.85	
36	Transferaufwand	477'585.46		556'442.00		607'592.04	
4	Betrieblicher Ertrag						
40	Fiskalertrag		224'011.10		268'900.00		433'949.46
41	Regalien und Konzessionen		10'870.00		8'000.00		8'090.00
42	Entgelte		209'078.51		203'350.00		250'810.42
45	Entnahmen aus Fonds und Spezialfinanzierungen		31'800.47		26'730.00		26'828.81
46	Transferertrag		304'333.23		319'200.00		303'201.21
	Ergebnis aus betrieblicher Tätigkeit	906'343.76	780'093.31	892'797.00	826'180.00	965'101.03	1'022'879.90
	Gewinn / Verlust		126'250.45		66'617.00	57'778.87	
		<u>906'343.76</u>	<u>906'343.76</u>	<u>892'797.00</u>	<u>892'797.00</u>	<u>1'022'879.90</u>	<u>1'022'879.90</u>
34	Finanzaufwand	22'316.64		20'678.00		23'064.50	
44	Finanzertrag		23'181.57		36'200.00		28'698.05
	Ergebnis aus Finanzierung	22'316.64	23'181.57	20'678.00	36'200.00	23'064.50	28'698.05
	Gewinn / Verlust	864.93		15'522.00		5'633.55	
		<u>23'181.57</u>	<u>23'181.57</u>	<u>36'200.00</u>	<u>36'200.00</u>	<u>28'698.05</u>	<u>28'698.05</u>
	Operatives Ergebnis	928'660.40	803'274.88	913'475.00	862'380.00	988'165.53	1'051'577.95
	Gewinn / Verlust		125'385.52		51'095.00	63'412.42	
		<u>928'660.40</u>	<u>928'660.40</u>	<u>913'475.00</u>	<u>913'475.00</u>	<u>1'051'577.95</u>	<u>1'051'577.95</u>
38	Ausserordentlicher Aufwand	61'250.00					
48	Ausserordentlicher Ertrag		61'250.00				31'920.00
	Ausserordentliches Ergebnis	61'250.00	61'250.00				31'920.00
	Gewinn / Verlust					31'920.00	
		<u>61'250.00</u>	<u>61'250.00</u>			<u>31'920.00</u>	<u>31'920.00</u>
	Gesamtergebnis Erfolgsrechnung	989'910.40	864'524.88	913'475.00	862'380.00	988'165.53	1'083'497.95
	Gewinn / Verlust		125'385.52		51'095.00	95'332.42	
		<u>989'910.40</u>	<u>989'910.40</u>	<u>913'475.00</u>	<u>913'475.00</u>	<u>1'083'497.95</u>	<u>1'083'497.95</u>

Erfolgsrechnung Zusammenzug nach Funktionen

Kto-No	Bezeichnung	Rechnung 2018		Budget 2018		Rechnung 2017	
		Aufwand	Ertrag	Aufwand	Ertrag	Aufwand	Ertrag
0	Allgemeine Verwaltung	147'729.01	6'392.03	151'370.00	6'300.00	151'126.06	8'959.91
	Netto Aufwand		141'336.80		145'070.00		142'166.15
1	Oeffentliche Ordnung	50'205.57	9'137.90	45'557.00	2'500.00	58'141.23	9'788.00
	Netto Aufwand		41'067.67		43'057.00		48'353.23
2	Bildung	214'410.91	-	216'500.00	-	268'849.50	1'000.00
	Netto Aufwand		214'410.91		216'500.00		267'849.50
3	Kultur, Sport und Freizeit	6'639.55	904.65	8'860.00	-	17'385.14	3'372.20
	Netto Aufwand		5'734.90		8'860.00		14'012.94
4	Gesundheit	55'950.87	835.90	51'950.00	-	46'763.69	270.24
	Netto Aufwand		55'114.97		51'950.00		46'493.45
5	Soziale Sicherheit	21'184.06	11'406.15	24'920.00	6'000.00	29'188.94	6'000.00
	Netto Aufwand		9'777.91		18'920.00		23'188.94
6	Verkehr	168'667.79	4'173.20	133'070.00	-	146'217.05	577.00
	Netto Aufwand		164'494.59		133'070.00		145'640.05
7	Umwelt, Raumordnung	144'923.27	132'294.65	123'760.00	103'650.00	107'009.45	88'806.65
	Netto Aufwand		12'628.62		20'110.00		18'202.80
8	Volkswirtschaft	66'750.88	72'536.85	127'870.00	124'350.00	136'940.14	159'161.46
	Netto Aufwand				3'520.00		
	Nettoertrag	5'755.77				22'221.32	
9	Finanzen und Steuern	55'344.69	568'769.95	29'968.00	620'360.00	123'721.11	807'406.85
	Nettoertrag	513'425.26		590'392.00		683'685.74	
	Gesamtergebnis Erfolgsrechnung	993'086.80	867'701.28	913'825.00	863'160.00	990'009.89	1'085'342.31
	Gewinn / Verlust		125'385.52		50'665.00	95'332.42	
		993'086.80	993'086.80	913'825.00	913'825.00	1'085'342.31	1'085'342.31

Investitionsrechnung nach Arten

Kto-No	Bezeichnung	Rechnung 2018		Voranschlag 2018		Rechnung 2017	
		Ausgaben	Einnahmen	Ausgaben	Einnahmen	Ausgaben	Einnahmen
50	Sachanlagen Verwaltungsvermögen	59'917.30				475'827.57	
52	Immaterielle Anlagen	61'250.00					
63	Investitionsbeiträge für eigene Rechnung		552'206.10				67'610.60
Total Ausgaben		121'167.30				475'827.57	
Total Einnahmen			552'206.10				67'610.60
Ausgabenüberschuss							408216.97
Einnahmenüberschuss			431'038.80				

Erfolgsrechnung

Kto-No	Bezeichnung	Rechnung 2018		Budget 2018		Rechnung 2017	
		Aufwand	Ertrag	Aufwand	Ertrag	Aufwand	Ertrag
0	ALLGEMEINE VERWALTUNG	147'729.01	6'392.03	151'370.00	6'300.00	151'126.06	8'959.91
			141'336.98		145'070.00		142'166.15
011	Legislative						
0110	Legislative	4'147.10		5'300.00		3'828.85	
			4'147.10		5'300.00		3'828.85
3000.00	Entschädigung / Sitzungsgeld	307.00		500.00		180.00	
3102.00	Drucksachen, Publikationen			500.00			
3102.01	Publikationsorgan	1'610.00		1'500.00		1'449.05	
3130.00	Dienstleistungen Dritter	1'830.90		2'000.00			
3130.01	Porti für Abstimmungen/Wahlen	299.20		300.00		183.80	
3131.00	Honorare					1'836.00	
3636.00	Beiträge an private Organisationen	100.00		500.00		180.00	
012	Exekutive						
0120	Exekutive	38'164.95		39'600.00		43'522.55	
			38'164.95		39'600.00		43'522.55
3000.00	Fixum Gemeindevorstand	13'250.00		15'000.00		13'250.00	
3000.01	Tag- und Sitzungsgeld Gemeindevorstand	15'978.00		18'000.00		21'741.00	
3050.00	AG-Beiträge AHV, IV, EO, ALV	2'250.75		2'500.00		2'688.75	
3053.00	AG-Beiträge an Unfallversicherungen	186.65		200.00		216.70	
3102.00	Drucksachen, Publikationen			500.00			
3113.00	Anschaffung Hardware	1'900.00					
3132.00	Honorare externe Berater					500.00	
3133.00	Softwarekosten	936.35					
3134.00	Haftpflichtversicherung	766.50		800.00		766.50	
3170.00	Repräsentationskosten und Spesen	2'166.30		2'000.00		3'702.80	
3199.00	Versch. Betriebsaufwand	100.40				206.80	
3636.00	Beiträge an private Organisationen	630.00		600.00		450.00	
021	Gemeindeverwaltung						
0210	Gemeindeverwaltung	86'944.71	5'210.03	85'150.00	5'200.00	85'384.58	4'066.01
			81'734.68		79'950.00		81'318.57
3010.00	Löhne Betriebspersonal	42.00					
3099.00	Übriger Personalaufwand	300.00					
3100.00	Büromaterial	371.95		1'000.00		736.70	
3102.00	Drucksachen, Publikationen	1'051.65		500.00		430.08	
3110.00	Anschaffung Büromobiliar, Büromaschinen	2'063.45		1'000.00		776.40	
3113.00	Anschaffung Hardware	367.35					
3130.00	Dienstleistungen Dritter	73.30		1'000.00		1'717.05	
3130.01	Telefon, Porti, Bankspesen	3'792.68		4'500.00		3'597.55	
3133.01	Web-Hosting und AFI	1'886.90		500.00		588.50	
3134.00	Sachversicherungsprämien	1'746.15		1'700.00		1'746.15	
3150.00	Unterhalt Büromobiliar, Büromaschinen	631.48		250.00		1'192.15	
3199.00	Übriger Betriebsaufwand	17.80		100.00			
3612.01	Kanzleiführung Gde. Masein	74'500.00		74'500.00		74'500.00	
3636.00	Beiträge an private Institutionen	100.00		100.00		100.00	
4210.00	Gebühren Amtshandlungen		1'760.50		1'000.00		734.90
4210.01	Mahngebühren				200.00		
4260.00	Rückerstattung Dritter		439.35		1'000.00		311.90
4611.01	Entschädigungen Kanton		554.80		1'000.00		553.60
4612.00	Einzugsprovisionen		2'455.38		2'000.00		2'465.61

Erfolgsrechnung

Kto-No	Bezeichnung	Rechnung 2018		Budget 2018		Rechnung 2017	
		Aufwand	Ertrag	Aufwand	Ertrag	Aufwand	Ertrag
022	Bauverwaltung						
0220	Bauverwaltung	200.00	700.00	100.00	1'000.00	150.00	4'828.90
		500.00		900.00		4'678.90	
3136.00	Beiträge an private Institutionen					150.00	
3636.00	Beiträge an priv. Organisationen	200.00		100.00			
4210.01	Baubewilligungsgebühren		700.00		1'000.00		4'828.90
029	Verwaltungsliegenschaften						
0290	Verwaltungsliegenschaften	18'272.25	482.00	21'220.00	100.00	18'240.08	65.00
			17'790.25		21'120.00		18'175.08
3010.00	Löhne Betriebspersonal	11'532.00		9'500.00		9'222.00	
3050.00	AG-Beiträge AHV, IV, EO, ALV	888.05		670.00		708.65	
3053.00	AG-Beiträge an Unfallversicherungen	73.65		150.00		57.15	
3099.00	Übriger Personalaufwand	170.00					
3101.00	Betriebs- und Verbrauchsmaterial	42.00		300.00		388.65	
3111.00	Anschaffung Maschinen, Geräte, Fahrzeuge	467.40		500.00			
3120.01	Heizung, Wasser, Energie, Entsorgung	3'092.45		6'000.00		3'262.85	
3134.00	Sachversicherungsprämien	1'015.40		1'000.00		951.38	
3144.00	Unterhalt Gebäude	300.70		3'000.00		3'589.40	
3199.00	Übriger Betriebsaufwand	545.10		100.00			
3910.00	Int. Verrechnung von Dienstleistungen	145.50				60.00	
4470.00	Liegenschaftserträge VV		482.00		100.00		65.00
1	ÖFFENTLICHE ORDNUNG UND SICHERHEIT	50'205.57	9'137.90	45'557.00	2'500.00	58'141.23	9'788.00
	VERTEIDIGUNG		41'067.67		43'057.00		48'353.23
1400	Allgemeines Rechtswesen	15'197.00	3'244.00	15'100.00		18'694.00	4'029.00
			11'953.00		15'100.00		14'665.00
3611.00	Amtliche Schätzungen			200.00		156.00	
3612.00	Beiträge Berufsbeistandschaften	14'733.00		14'400.00		15'220.00	
3612.01	Grundbuchgebühren	464.00		500.00		3'318.00	
4260.01	Rückerstattungen Rechtspflege		3'244.00				4'029.00
1406	Regionales Zivilstandsamt	2'082.00	829.00	2'000.00		2'780.00	64.00
			1'253.00		2'000.00		2'716.00
3612.00	Regionales Zivilstandsamt	2'082.00		2'000.00		2'780.00	
4260.00	Rückerstattungen Dritter		829.00				64.00
1407	Regionales Betreibungsamt		2'288.50			1'086.00	3'275.00
		2'288.50				2'189.00	
3612.00	Regionales Betreibungsamt					1'086.00	
4260.00	Rückerstattungen		2'288.50				3'275.00
150	Feuerwehr						
1500	Feuerwehr	27'124.67	2'776.40	22'932.00	2'500.00	30'308.88	2'420.00
			24'348.27		20'432.00		27'888.88
3111.00	Anschaffung Maschinen und Geräte					700.00	
3120.00	Energie	53.80		100.00			
3130.00	Dienstleistungen Dritter	530.40					
3134.00	Einsatzkostenversicherung	477.75		1'100.00		442.05	

Erfolgsrechnung

Kto-No	Bezeichnung	Rechnung 2018		Budget 2018		Rechnung 2017	
		Aufwand	Ertrag	Aufwand	Ertrag	Aufwand	Ertrag
3134.01	Sachversicherungsprämie	150.25				140.77	
3611.00	Brandschutzkontrollen	520.00		500.00		3'120.00	
3612.00	Beitrag Feuerwehrverband OH	22'160.47		18'000.00		22'674.06	
3660.00	Ord. Abschreibung Investitionsbeitrag	3'232.00		3'232.00		3'232.00	
4200.00	Feuerwehrpflichtersatz		2'776.40		2'500.00		2'420.00
161	Militärische Verteidigung						
1610	Militärische Verteidigung	2'885.05		2'900.00		2'885.05	
			2'885.05		2'900.00		2'885.05
3612.01	Beitrag Schiessanlage Rheinau	2'885.05		2'900.00		2'885.05	
162	Zivile Verteidigung						
1620	Zivilschutz (allgemein)	2'674.85		2'625.00		2'387.30	
			2'674.85		2'625.00		2'387.30
3090.00	Kurse und Übungen	804.90		800.00		722.60	
3120.01	Energie, Wasser			125.00			
3130.01	Telefon / Funk	1'406.55		1'200.00		1'200.00	
3144.00	Unterhalt Sirenenanlage	463.40		500.00		464.70	
1621	Ziviler Gemeindeführungsstab	242.00					
			242.00				
3000.00	Gemeindeführungsstab	200.00					
3170.00	Reisekosten und Spesen	42.00					
2	BILDUNG	214'410.91		216'500.00		268'849.50	1'000.00
			214'410.91		216'500.00		267'849.50
211	Eingangsstufe						
2110	Kindergarten	32'476.80		25'000.00		33'133.55	
			32'476.80		25'000.00		33'133.55
3612.00	Beitrag SVO Anteil Kiga	32'476.80		25'000.00		33'133.55	
212	Primarstufe						
2120	Primarstufe	117'654.26		125'000.00		120'764.30	1'000.00
			117'654.26		125'000.00		119'764.30
3612.00	Beitrag SVO Anteil Primar	117'654.26		125'000.00		120'764.30	
4501.00	Entnahme aus Fonds						1'000.00
213	Oberstufe / Sekundarstufe I						
2130	Oberstufe / Sekundarstufe I	59'588.70		65'000.00		112'084.25	
			59'588.70		65'000.00		112'084.25
3612.00	Beitrag SVO Anteil Oberstufe Gde. Thusis	59'588.70		65'000.00		112'084.25	
214	Musikschulen						
2140	Musikschulen	4'691.15		1'500.00		2'867.40	
			4'691.15		1'500.00		2'867.40
3612.00	Beitrag Musikschule	4'691.15		1'500.00		2'867.40	

Erfolgsrechnung

Kto-No	Bezeichnung	Rechnung 2018		Budget 2018		Rechnung 2017	
		Aufwand	Ertrag	Aufwand	Ertrag	Aufwand	Ertrag
3	KULTUR, SPORT UND FREIZEIT, KIRCHE	6'639.55	904.65	8'860.00		17'385.14	3'372.20
			5'734.90		8'860.00		14'012.94
321	Bibliotheken						
3210	Bibliotheken	129.00		130.00		125.00	
			129.00		130.00		125.00
3636.00	Beitrag Regionalbibliothek	129.00		130.00		125.00	
322	Konzert und Theater						
3220	Konzert und Theater	400.00		500.00		800.00	
			400.00		500.00		800.00
3636.00	Beiträge an private Organisationen	400.00		500.00		800.00	
329	Kultur, übriges						
3290	Kultur, übriges	2'800.00		2'600.00		2'300.00	
			2'800.00		2'600.00		2'300.00
3636.00	Beiträge an private Organisationen	500.00		300.00			
3636.02	Beitrag an offene Jugendarbeit	2'300.00		2'300.00		2'300.00	
341	Sport						
3410	Sport	300.00		400.00			
			300.00		400.00		
3636.00	Beiträge an Vereine	300.00		400.00			
342	Freizeit						
3420	Freizeit	1'995.15	904.65	4'000.00		5'624.95	1'246.10
			1'090.50		4'000.00		4'378.85
3140.03	Unterhalt Wanderwege	904.65					
3612.00	Beitrag Badi Thusis	1'090.50		3'500.00		4'844.95	
3636.00	Beiträge an private Organisationen			500.00		780.00	
4260.00	Rückerstattungen		904.65				1'246.10
350	Kirchen und religiöse Angelegenheiten						
3500	Kirchen und religiöse Angelegenheiten	1'015.40		1'230.00		8'535.19	2'126.10
			1'015.40		1'230.00		6'409.09
3010.00	Messmerlohn	600.00		600.00		600.00	
3134.00	Sachversicherungen	131.05		130.00		208.89	
3144.00	Unterhalt Kirchturm und Geläute	284.35		500.00		7'726.30	
4260.00	Rückerstattungen						2'126.10
4	GESUNDHEIT	55'950.87	835.90	51'950.00		46'763.69	270.24
			55'114.97		51'950.00		46'493.45
411	Spitäler						
4110	Spitäler	17'278.57		15'400.00		13'307.24	
			17'278.57		15'400.00		13'307.24
3612.00	Beitrag an Spital	4'257.84		3'500.00		1'497.81	
3612.01	GWL Spital	1'188.78		1'050.00		1'075.64	
3612.10	Fallbeiträge Spital Thusis	3'115.57		3'250.00		3'168.20	
3612.11	Fallbeiträge übrige Spitäler	8'716.38		7'600.00		7'565.59	

Erfolgsrechnung

Kto-No	Bezeichnung	Rechnung 2018		Budget 2018		Rechnung 2017	
		Aufwand	Ertrag	Aufwand	Ertrag	Aufwand	Ertrag
412	Kranken-, Alters- und Pflegeheime						
4120	Kranken-, Alters- und Pflegeheime	33'938.80		30'000.00		28'195.60	
			33'938.80		30'000.00		28'195.60
3612.00	Anteil KVG-Pflegekosten	33'938.80		30'000.00		28'195.60	
421	Ambulante Krankenpflege						
4210	Ambulante Krankenpflege	4'674.30	835.90	6'000.00		4'587.25	270.24
			3'838.40		6'000.00		4'317.01
3612.01	Spitex	4'674.30		6'000.00		4'587.25	
4260.00	Rückerstattungen		835.90				270.24
433	Schulgesundheitsdienst						
4330	Schulgesundheitsdienst	59.20				173.60	
			59.20				173.60
3130.00	Dienstleistungen Dritter	59.20				173.60	
490	Gesundheitswesen, übriges						
4900	Gesundheitswesen, übriges			550.00		500.00	
					550.00		500.00
3611.00	Beitrag Suchtprävention			150.00			
3636.00	Beiträge private Organisationen			400.00		500.00	
5	SOZIALE SICHERHEIT	21'184.06	11'406.15	24'920.00	6'000.00	29'188.94	6'000.00
			9'777.91		18'920.00		23'188.94
545	Leistungen an Familien						
5450	Leistungen an Familien (allgemein)						
3636.00	Beiträge an private Organisationen	250.00		400.00		530.00	
3636.02	pro Juventute Elternbriefe	52.00		100.00		47.00	
5451	Kinderkrippen und Kinderhorte			500.00			
					500.00		
3611.00	Familienergänzende Kinderbetreuung			500.00			
572	Wirtschaftliche Hilfe						
5720	Gesetzliche wirtschaftliche Hilfe	15'567.61	11'038.05	18'100.00	6'000.00	22'709.29	6'000.00
			4'529.56		12'100.00		16'709.29
3636.00	Beiträge an private Organisationen	190.00		100.00		468.40	
3637.00	Materielle Hilfe Einwohner	15'377.61		18'000.00		22'240.89	
4621.00	Soziallastenausgleich Kanton		2'659.00		6'000.00		6'000.00
4637.00	Rückerstattung materielle Hilfe		8'379.05				
573	Asylwesen						
5730	Asylwesen	1'102.30		1'020.00		901.20	
			1'102.30		1'020.00		901.20
3611.00	Beitrag Integrationsförderung	208.60		220.00		207.35	
3611.01	Beitrag Unterbringung UMA	893.70		800.00		693.85	
579	Fürsorge, übriges						
5790	Fürsorge, übriges	4'212.15	368.10	4'800.00		5'001.45	
			3'844.05		4'800.00		5'001.45
3612.00	Beitrag regionaler Sozialdienst	4'100.00		4'500.00		4'732.60	
3637.01	Uebernahme Gesundheitskosten	112.15		300.00		268.85	
4260.00	Rückerstattungen		368.10				

Erfolgsrechnung

Kto-No	Bezeichnung	Rechnung 2018		Budget 2018		Rechnung 2017	
		Aufwand	Ertrag	Aufwand	Ertrag	Aufwand	Ertrag
6	VERKEHR	168'667.79	4'173.20	133'070.00		146'217.05	577.00
			164'494.59		133'070.00		145'640.05
615	Gemeindestrassen						
6150	Gemeindestrassen	160'148.29	4'173.20	131'870.00		140'709.05	577.00
			155'975.09		131'870.00		140'132.05
3010.00	Löhne Betriebspersonal	5'671.00		6'000.00		3'234.00	
3050.00	AG-Beiträge AHV, IV, EO, ALV	436.70		300.00		248.50	
3053.00	AG-Beiträge an Unfallversicherungen	36.20		70.00		20.05	
3101.00	Betriebs- und Verbrauchsmaterial	1'292.40		500.00		216.50	
3111.00	Signalisationsmaterial	379.10				265.10	
3111.01	Maschinen, Fahrzeuge	542.23				34.00	
3130.00	Dienstleistungen Dritter	4'797.40				3'254.65	
3141.00	Unterhalt Strassen / Verkehrswege	10'464.40		15'000.00		15'862.90	
3141.01	Unterhalt Winterdienst	52'854.96		30'000.00		33'144.05	
3169.00	Miete Parkplatz	550.00		500.00		800.00	
3199.00	Übriger Betriebsaufwand	762.90		1'500.00		1'268.30	
3300.30	Planm. Abschreibungen Tiefbauten VV	82'271.00		78'000.00		82'271.00	
3910.00	Interne Verrechnung Dienstleistungen	90.00				90.00	
4260.00	Rückerstattungen		4'173.20				577.00
622	Regionalverkehr						
6220	Regionalverkehr	8'519.50		1'200.00		5'508.00	
			8'519.50		1'200.00		5'508.00
3300.30	Planm. Abschreibungen Tiefbau VV	7'303.00				4'069.00	
3632.00	Beitrag Regiobus	1'216.50		1'200.00		1'439.00	
7	UMWELTSCHUTZ UND RAUMORDNUNG	144'923.27	132'294.65	123'760.00	103'650.00	107'009.45	88'806.65
			12'628.62		20'110.00		18'202.80
710	Wasserversorgung						
7101	Wasserversorgung	63'084.20	63'084.20	33'020.00	33'020.00	30'087.24	30'087.24
3010.00	Löhne Betriebspersonal	7'530.00		6'000.00		7'302.00	
3050.00	AG-Beiträge AHV, IV, EO, ALV	579.85		500.00		561.10	
3053.00	AG-Beiträge an Unfallversicherungen	48.10		80.00		45.25	
3101.00	Betriebs- und Verbrauchsmaterial					194.30	
3111.00	Anschaffung Wassermesser	3'729.15					
3120.00	Energie Reservoir/Pumpwerke	757.55		1'200.00		1'202.95	
3130.00	Dienstleistungen Dritter	12'092.25		300.00		1'629.55	
3130.01	Telefon	1'000.05		180.00		718.00	
3132.00	Honorare, Dienstleistungen	7'490.60					
3134.00	Sachversicherungsprämien	95.65		160.00		152.46	
3143.00	Unterhalt Netz	13'545.00		4'000.00		16'384.28	
3199.00	Diverser Betriebsaufwand	166.35		500.00		335.00	
3300.30	Planmässige Abschreibungen Tiefbau	15'634.00		20'000.00		1'082.00	
3900.00	Interne Verrechnung Energie	415.65				480.35	
3940.00	Interne Verzinsung			100.00			
4240.00	Wassergebühren		19'097.00		20'000.00		10'432.25
4240.01	Zählermieten		4'051.60		3'350.00		2'721.00
4260.00	Rückerstattungen Dritter		8'112.95				3'890.60
4510.00	Entnahmen aus Spezialfinanzierung		31'800.47		9'170.00		13'017.96
4940.00	Verpflichtungsverzinsung		22.18		500.00		25.43

Erfolgsrechnung

Kto-No	Bezeichnung	Rechnung 2018		Budget 2018		Rechnung 2017	
		Aufwand	Ertrag	Aufwand	Ertrag	Aufwand	Ertrag
720	Abwasserbeseitigung						
7201	Abwasserbeseitigung	32'852.00	32'852.00	40'620.00	40'620.00	22'391.72	22'391.72
3010.00	Löhne Betriebspersonal			500.00		462.00	
3050.00	AG-Beiträge AHV, IV, EO, ALV			50.00		35.50	
3053.00	AG-Beiträge an Unfallversicherungen			10.00		2.85	
3132.00	Honorare, Dienstleistungen	2'958.60					
3143.00	Unterhalt Netz	4'041.95		8'000.00		1'672.00	
3199.00	Diverser Betriebsaufwand	1'674.15				203.85	
3300.30	Planmässige Abschreibungen Tiefbau	2'671.00		11'000.00		2'091.00	
3510.00	Einlage in Spezialfinanzierung	6'095.57				3'112.57	
3614.00	Betriebsbeitrag ARV	13'945.00		14'000.00		14'635.80	
3660.01	Planm. Abschr. ARA-Investitionsbeitrag			7'000.00			
3900.00	Interne Verrechnung Energie	977.45				0.65	
3940.00	Interne Verzinsung	488.28		60.00		175.50	
4240.00	ARA-Gebühren		26'203.05		23'000.00		22'375.90
4260.00	Rückerstattung Dritter		6'632.35				
4510.00	Entnahme aus Spezialfinanzierung				17'560.00		
4940.00	Verpflichtungsverzinsung		16.60		60.00		15.82
730	Abfallwirtschaft	25'034.95	24'881.65	24'210.00	24'010.00	29'762.39	29'608.69
			153.30		200.00		153.70
7300	Abfallwirtschaft (allgemein)	153.30		200.00		153.70	
			153.30		200.00		153.70
3612.00	Tierkörperentsorgung	153.30		200.00		153.70	
7301	Abfallwirtschaft	24'881.65	24'881.65	24'010.00	24'010.00	29'608.69	29'608.69
3010.00	Löhne Betriebspersonal	212.25		1'500.00		336.00	
3050.00	AG-Beiträge AHV, IV, EO, ALV	16.35		100.00		25.80	
3053.00	AG-Beiträge an Unfallversicherungen	1.35		20.00		2.10	
3101.00	Betriebs- und Verbrauchsmaterial	37.90				76.00	
3130.00	Dienstleistungen Dritter			2'000.00		2'000.00	
3130.01	Spezialabfahren			300.00		1'768.30	
3134.00	Sachversicherungsprämie	21.80		50.00		20.48	
3199.00	Diverser Betriebsaufwand	421.50		1'000.00		18.00	
3510.00	Einlage in Spezialfinanzierung	11'100.75		5'540.00		11'826.96	
3612.00	AVM - Betriebsbeitrag	13'069.75		13'500.00		13'535.05	
4240.00	Gebindegebühren		9'992.35		10'000.00		10'580.00
4240.01	Grundgebühren		10'206.35		13'000.00		12'793.40
4260.00	Rückerstattungen Dritter		4'433.25		1'000.00		6'074.05
4910.00	Interne Verrechnung		235.50				150.00
4940.00	Verpflichtungsverzinsung		14.20		10.00		11.24
741	Gewässerverbauungen						
7410	Gewässerverbauungen	6'786.60		260.00		5'548.50	
			6'786.60		260.00		5'548.50
3142.00	Unterhalt Nollaverbauungen	6'527.60				5'289.50	
3300.20	Planm. Abschreibungen Wasserbau	259.00		260.00		259.00	
750	Arten- und Landschaftsschutz						
7500	Arten- und Landschaftsschutz		8'820.00		6'000.00		6'340.00
		8'820.00		6'000.00		6'340.00	
4120.00	Strahlerbewilligungen		8'820.00		6'000.00		6'340.00

Erfolgsrechnung

Kto-No	Bezeichnung	Rechnung 2018		Budget 2018		Rechnung 2017	
		Aufwand	Ertrag	Aufwand	Ertrag	Aufwand	Ertrag
771	Friedhof und Bestattung						
7710	Friedhof und Bestattung	4'911.87		6'750.00		2'308.55	
			4'911.87		6'750.00		2'308.55
3010.00	Löhne Betriebspersonal			600.00		476.00	
3050.00	AG-Beiträge AHV, IV, EO, ALV			40.00		36.60	
3053.00	AG-Beiträge an Unfallversicherung			10.00		2.95	
3143.00	Unterhalt Friedhof	4'911.87		6'000.00		1'793.00	
3199.00	Diverser Betriebsaufwand			100.00			
779	Umweltschutz, übriges						
7790	Umweltschutz, übriges		82.80				
		82.80					
4260.00	Rückerstattungen		82.80				
790	Raumordnung						
7900	Raumordnung (allgemein)	12'253.65	2'574.00	18'900.00		16'911.05	379.00
			9'679.65		18'900.00		16'532.05
3130.00	Amtliche Vermessung	89.65		2'000.00		4'543.05	
3130.01	Kataster OeREB			5'000.00			
3320.90	Planb. Abschreibung immaterielle Anlagen	5'355.00		5'400.00		5'355.00	
3612.01	Beiträge Regionalplanung	6'809.00		6'500.00		7'013.00	
4260.00	Rückerstattung Dritter		2'574.00				379.00
8	VOLKSWIRTSCHAFT	128'031.08	133'786.85	127'870.00	124'350.00	136'940.14	159'161.46
		5'755.77			3'520.00	22'221.32	
811	Landwirtschaft						
8110	Landwirtschaft	9'489.24	7'540.00	4'490.00	10'000.00	7'300.88	7'730.00
			1'949.24	5'510.00		429.12	
3000.00	Löhne			500.00		210.00	
3050.00	AG-Beiträge AHV, IV, EO, ALV			50.00		16.15	
3053.00	AG-Beiträge Unfallversicherung			10.00		1.30	
3130.00	Dienstleistungen und Projekte			500.00			
3141.00	Unterhalt Weiden, Wege, Zäune	8'023.59		3'000.00		4'967.83	
3199.00	Diverser Betriebsaufwand	197.00		100.00		509.45	
3611.00	Beitrag Tierseuchenfond					247.50	
3611.01	Beitrag Betriebshelferdienst	124.20		180.00		124.20	
3636.00	Beitrag privat Organisationen	150.00		150.00		250.00	
3900.00	Interne Verrechnung Energie	994.45				974.45	
4430.20	Weidetaxen und Pachtzinsen		7'540.00		10'000.00		7'730.00
820	Forstwirtschaft						
8200	Forstwirtschaft	19'604.55	30'792.36	91'050.00	85'000.00	83'107.20	108'527.19
		11'187.81			6'050.00	25'419.99	
3103.00	Fachliteratur, Abonnemente			150.00			
3141.00	Unterhalt Waldwege	240.00				240.00	
3199.00	Diverser Betriebsaufwand					400.00	
3612.00	Beitrag an Forstrevier	10'907.50		66'500.00		82'467.20	
3612.01	Beitrag Forstrevier hoheitliche Aufgabem	8'057.05		24'000.00			
3612.02	Beitrag an Selbsthilfefonds Selva	400.00		400.00			
4240.00	Heinzenbergprodukte		13'022.99		50'000.00		85'558.71
4240.02	Arbeiten für Gemeinde		10'796.91				3'935.53
4250.00	Erlös aus Holzverkäufen		6'972.46		15'000.00		19'032.95
4611.01	Beiträge Waldpflege				20'000.00		

Erfolgsrechnung

Kto-No	Bezeichnung	Rechnung 2018		Budget 2018		Rechnung 2017	
		Aufwand	Ertrag	Aufwand	Ertrag	Aufwand	Ertrag
840	Tourismus (allgemein)						
8400	Tourismus (allgemein)	66'621.15	61'250.00	4'280.00		17'741.20	12'810.85
			5'371.15		4'280.00		4'930.35
3130.00	Dienstleistungen Dritter	183.25				1'836.70	
3199.00	Diverser Betriebsaufwand	247.40					
3320.90	Abschreibungen immatr. Anlagen					11'357.50	
3612.00	Tourismusförderungsabgabe	850.50		600.00		837.00	
3612.02	Beitrag Naturpark Beverin	3'600.00		3'600.00		3'600.00	
3636.00	Beiträge priv. Organisationen	490.00		80.00		110.00	
3832.00	Ausserordentliche Abschreibungen	61'250.00					
4510.00	Entnahme aus Fonds						12'810.85
4850.00	Ausserordentliche Entnahme		61'250.00				
850	Industrie, Gewerbe, Handel						
8500	Industrie, Gewerbe, Handel		2'050.00		2'000.00	1'750.00	1'750.00
		2'050.00		2'000.00		1'750.00	
4120.00	Wirtschaftspatente		2'050.00		2'000.00		1'750.00
871	Elektrizität						
8712	Elektrizitätswerk - Stromhandel Glas	31'571.34	31'571.34	27'050.00	27'050.00	28'239.72	28'239.72
3010.00	Löhne Betriebspersonal			1'000.00		400.00	
3050.00	AG-Beiträge AHV, IV, EO, ALV			80.00		30.75	
3053.00	AG-Beiträge an Unfallversicherung			10.00		2.50	
3109.10	Ankauf Strom	24'721.25		24'000.00		23'084.70	
3134.00	Sachversicherungen	15.45		30.00		15.45	
3149.00	Unterhalt Netz			1'000.00			
3510.00	Einlage in Spezialfinanzierung	6'834.64		930.00		4'706.32	
4250.00	Stromverkauf		29'171.70		27'000.00		26'773.35
4900.00	Interne Verrechnung		2'387.55				1'455.45
4940.00	Interne Verzinsung		12.09		50.00		10.92
890	Sonstige gewerbliche Betriebe						
8900	Gemeindesäge	744.80	583.15	1'000.00	300.00	551.14	103.70
			161.65		700.00		447.44
3010.00	Löhne	392.00		300.00			
3050.00	AG - Beiträge AHV, IV, EO, ALV	30.20		20.00			
3053.00	AG-Beiträge Unfallversicherung	2.50		10.00			
3120.00	Energieverbrauch	81.00		50.00		106.00	
3134.00	Sachversicherungsprämie	129.35		120.00		121.14	
3151.00	Unterhalt			300.00		324.00	
3199.00	übriger Betriebsaufwand	109.75		200.00			
4250.00	Sägetaxen		583.15		300.00		
4260.00	Rückerstattungen Dritter						103.70
9	FINANZEN UND STEUERN	55'344.69	694'155.47	29'968.00	620'360.00	123'721.11	807'406.85
		638'810.78		590'392.00		683'685.74	
910	Steuern	951.90	224'011.10	2'300.00	268'900.00	1'333.55	433'949.46
		223'059.20		266'600.00		432'615.91	
9100	Allgemeine Gemeindesteuern	591.90	151'786.10	2'200.00	197'000.00	433.55	249'598.35
		151'194.20		194'800.00		249'164.80	
3130.10	Inkassoprovision und Entschädigungen	296.00		1'700.00		294.00	

Erfolgsrechnung

Kto-No	Bezeichnung	Rechnung 2018		Budget 2018		Rechnung 2017	
		Aufwand	Ertrag	Aufwand	Ertrag	Aufwand	Ertrag
3181.00	Abschreibungen (Erlass und Verlust)	295.90		500.00		139.55	
4000.00	Einkommenssteuern nat. Personen		103'187.00		130'000.00		154'549.35
4000.15	Steuern auf Kapitalabfindungen		800.00				13'573.00
4001.00	Vermögenssteuern nat. Personen		24'994.00		40'000.00		59'114.00
4002.00	Quellensteuern		13'291.10		12'000.00		10'257.80
4009.00	Liquidationsgewinnsteuer		1'592.00				
4010.00	Steuern jur. Personen		7'922.00		15'000.00		12'104.20
9101	Sondersteuern	360.00	72'225.00	100.00	71'900.00	900.00	184'351.11
		71'865.00		71'800.00		183'451.11	
3130.10	Provision Kanton	360.00		100.00		900.00	
4021.00	Liegenschaftsteuer		59'176.00		71'000.00		78'086.00
4022.00	Grundstückgewinnsteuern		3'429.20				29'976.05
4022.01	Liquidationsgewinnsteuer						10'110.00
4023.00	Handänderungssteuer		8'793.00				6'478.11
4024.00	Erbschafts- und Schenkungssteuern						58'899.95
4033.00	Hundesteuer		826.80		900.00		801.00
930	Finanz- und Lastenausgleich						
9300	Finanz- und Lastenausgleich		290'285.00		290'200.00		294'182.00
		290'285.00		290'200.00		294'182.00	
4621.00	Beiträge Lastenausgleich Kanton		137'857.00		137'800.00		143'901.00
4621.01	Gebirgslastenausgleich		152'428.00		152'400.00		150'281.00
961	Zinsen						
9610	Zinsen	1'063.07	1'527.85	690.00	6'260.00	3'624.21	1'478.75
		464.78		5'570.00			2'145.46
3400.00	Verzinsung flüssige Mittel	62.60		500.00		3'201.90	
3406.00	Verzinsung langfristiges FK	899.60				302.50	
3499.00	Skonti, Vergütungszinsen	35.80				56.40	
3940.00	Verpflichtungsverzinsung	65.07		190.00		63.41	
4400.00	Zinsen flüssige Mittel		8.07				65.00
4401.00	Verzugszinsen		781.50		100.00		988.25
4420.00	Zinsen Wertschriften		250.00		6'000.00		250.00
4940.00	Verpflichtungsverzinsung		488.28		160.00		175.50
963	Liegenschaften des Finanzvermögens						
9630	Liegenschaften des Finanzvermögens	35'477.12	18'412.85	5'800.00	20'000.00	4'568.53	51'669.40
			17'064.27	14'200.00		47'100.87	
3111.00	Anschaffung Maschinen, Geräte	1'650.00					
3130.00	Dienstleistungen Dritter	956.00					
3134.00	Sachversicherungsprämien	730.70		800.00		843.93	
3144.00	Baulicher Unterhalt	26'832.18		500.00		398.90	
3151.00	Unterhalt Geräte, Maschinen	167.60		500.00			
3439.00	Wasser, Energie, Heizung, Entsorgung	4'476.15		4'000.00		3'262.00	
3439.10	Versicherungen	147.95					
3439.90	Diverser Sachaufwand	516.54				63.70	
4260.00	Rückerstattungen		4'292.85				149.60
4430.00	Liegenschaftserträge		12'920.00		20'000.00		19'599.80
4430.20	Pachtzinse		1'200.00				
4820.00	Ausserordentlicher Finanzertrag						31'920.00

Erfolgsrechnung

Kto-No	Bezeichnung	Rechnung 2018		Budget 2018		Rechnung 2017	
		Aufwand	Ertrag	Aufwand	Ertrag	Aufwand	Ertrag
9631	Trinkwasserkraftwerk	17'852.60	34'533.15	21'178.00	35'000.00	18'862.40	26'127.24
		16'680.55		13'822.00		7'264.84	
3130.00	Dienstleistungen Dritter	1'674.60		2'000.00		1'406.25	
3151.00	Unterhalt			3'000.00		1'278.15	
3441.00	Wertberichtigung Sachanlage FV	16'178.00		16'178.00		16'178.00	
4250.00	Stromverkauf		34'533.15		35'000.00		26'127.24
T O T A L		993'086.80	867'701.28	913'825.00	863'160.00	990'009.89	1'085'342.31
Gewinn / Verlust			125'385.52		50'665.00	95'332.42	
		993'086.80	993'086.80	913'825.00	913'825.00	1'085'342.31	1'085'342.31

Investitionsrechnung

Kto-No	Bezeichnung	Rechnung 2018		Voranschlag 2018		Rechnung 2017	
		Ausgaben	Einnahmen	Ausgaben	Einnahmen	Ausgaben	Einnahmen
6	VERKEHR	16'167.85				138'613.75	
			16'167.85				138'613.75
61	Strassenverkehr						
615	Gemeindestrassen						
5010.01	Erschliessung Mülibüel					91'335.60	
5010.02	Strassenbezeichnungen					26'932.00	
62	Öffentlicher Verkehr	16'167.85				20'346.15	
			16'167.85				20'346.15
622	Regionalverkehr	16'167.85				20'346.15	
			16'167.85				20'346.15
5040.00	Bau Postautogarage	16'167.85				20'346.15	
7	UMWELTSCHUTZ UND RAUMORDNUNG	43'749.45	552'206.10			337'213.82	67'610.60
		508'456.65					269'603.22
71	Wasserversorgung						
710	Wasserversorgung						
5031.00	Sanierung Wasserversorgung					51'857.35	
5031.01	Erschliessung Mülibüel					80'965.80	
5031.02	Leitungsumlegung Chrützstutz	29'850.05					
6310.00	Investitionsbeiträge Kanton		471'420.00				
6370.00	Anschlussgebühren						26'879.60
72	Abwasserbeseitigung						
720	Abwasserbeseitigung						
5032.00	ARA Glas	8'114.25				120'920.67	
5032.01	Sanierungen Abwasserleitungen					83'470.00	
6360.00	Investitionsbeitr. Private Organisation						20'000.00
6370.00	Anschlussgebühren		80'786.10				20'731.00
79	Raumordnung						
790	Raumordnung						
5093.00	Revision Raumplanung	5'785.15					
8	VOLKSWIRTSCHAFT	61'250.00					
			61'250.00				
84	Tourismus						
840	Tourismus						
5290.00	Erlebnisraum Glaspas	61'250.00					
T O T A L		121'167.30	552'206.10			475'827.57	67'610.60
Gewinn / Verlust		431'038.80					408'216.97
		552'206.10	552'206.10			475'827.57	475'827.57

Bilanz 2018

Kto-No	Bezeichnung	Bilanz	Veränderung		Bilanz
		31.12.2017	Zunahme	Abnahme	31.12.2018
1	AKTIVEN	4'679'369.75	1'090'984.30	1'648'204.84	4'122'149.21
100	Flüssige Mittel und kurzfristige Geldanlagen	193'461.90	244'596.39	141'065.31	296'992.98
1000	Kasse	2'362.00	0.00	468.55	1'893.45
10000	Hauptkassen	2'362.00	0.00	468.55	1'893.45
10000.01	Kassa	2'362.00	0.00	468.55	1'893.45
1002	Bank	191'099.90	244'596.39	140'596.76	295'099.53
10020	Bankkontokorrente	126'017.80	244'596.39	80'604.83	290'009.36
10020.01	GKB Kontokorrent	4'481.29	244'596.39	0.00	249'077.68
10020.02	Raiffeisenbank Kontokorrent	121'536.51	0.00	80'604.83	40'931.68
10021	Weitere Bankkonten	65'082.10	0.00	59'991.93	5'090.17
10021.01	Raiffeisenbank Sparkonto	65'082.10	0.00	59'991.93	5'090.17
101	Forderungen	507'501.92	67'831.99	93'147.76	482'186.15
1010	Forderungen aus Lieferungen und Leistungen gegenüber Dritten	104'815.96	11'728.40	26'660.21	89'884.15
10100	Forderungen aus Lieferungen und Leistungen	104'728.46	11'728.40	26'660.21	89'796.65
10100.01	Debitoren	45'612.91	0.00	26'660.21	18'952.70
10100.02	Guthaben Gemeindegebühren	59'115.55	11'728.40	0.00	70'843.95
10101	Forderungen Verrechnungssteuer	87.50	0.00	0.00	87.50
10101.01	Guthaben Verrechnungssteuer	87.50	0.00	0.00	87.50
1011	Kontokorrente mit Dritten	112'739.36	56'103.59	26'045.75	142'797.20
10110	Kontokorrente mit Kanton	22'172.08	0.00	17'081.20	5'090.88
10110.01	Kontokorrent Kanton (Host)	5'746.88	0.00	656.00	5'090.88
10110.02	Kontokorrent Kanton (abx)	16'425.20	0.00	16'425.20	0.00
10111	Kontokorrente mit Zweckverbänden und Anstalten	90'567.28	56'103.59	8'964.55	137'706.32
10111.01	Kontokorrent Feuerwehrverband	2'025.94	2'103.59	0.00	4'129.53
10111.02	Kontokorrent Schulverband OH	62'729.59	54'000.00	0.00	116'729.59
10111.03	Kontokorrent Revierforstamt OH	25'811.75	0.00	8'964.55	16'847.20
1012	Steuerforderungen	289'946.60	0.00	40'441.80	249'504.80
10120	Forderungen Gemeindesteuern	289'946.60	0.00	40'441.80	249'504.80
10120.02	Steuerguthaben (abx)	289'946.60	0.00	40'441.80	249'504.80
104	Aktive Rechnungsabgrenzungen	10'444.85	0.00	10'244.05	200.80
1040	Aktive Rechnungsabgrenzungen	10'444.85	0.00	10'244.05	200.80
10400	Aktive Rechnungsabgrenzungen	10'444.85	0.00	10'244.05	200.80
10400.01	Aktive Rechnungsabgrenzung	10'444.85	0.00	10'244.05	200.80

Bilanz 2018

Kto-No	Bezeichnung	Bilanz	Veränderung		Bilanz
		31.12.2017	Zunahme	Abnahme	31.12.2018
108	Sachanlagen Finanzvermögen	1'344'568.65	0.00	16'178.00	1'328'390.65
1080	Grundstücke Finanzvermögen	351'620.00	0.00	0.00	351'620.00
10800	Grundstücke Finanzvermögen	351'620.00	0.00	0.00	351'620.00
10800.01	Grundstücke Finanzvermögen	351'620.00	0.00	0.00	351'620.00
1084	Gebäude Finanzvermögen	539'950.00	0.00	0.00	539'950.00
10840	Gebäude Finanzvermögen	539'950.00	0.00	0.00	539'950.00
10840.01	Gebäude Finanzvermögen	539'950.00	0.00	0.00	539'950.00
1089	Übrige Sachanlagen Finanzvermögen	452'998.65	0.00	16'178.00	436'820.65
10890	Übrige Sachanlagen Finanzvermögen	452'998.65	0.00	16'178.00	436'820.65
10890.01	Trinkwasserkraftwerk	452'998.65	0.00	16'178.00	436'820.65
140	Sachanlagen Verwaltungsvermögen	2'496'885.78	772'770.77	1'378'982.72	1'890'673.83
1401	Strassen / Verkehrswege	1'044'940.40	0.00	82'271.00	962'669.40
14010	Strassen / Verkehrswege	1'044'940.40	0.00	82'271.00	962'669.40
14010.01	Strassen/Verkehrswege	1'109'922.65	0.00	0.00	1'109'922.65
14010.02	Parkplatz Obertschappina	53'600.00	0.00	0.00	53'600.00
14010.03	Strassenbezeichnungen	26'932.00	0.00	0.00	26'932.00
14010.04	Erschliessung Mülibüel	91'335.60	0.00	0.00	91'335.60
14010.99	Wertberichtigung Strassen	-236'849.85	0.00	82'271.00	-319'120.85
1402	Wasserbau	12'170.55	0.00	259.00	11'911.55
14020	Wasserbau	12'170.55	0.00	259.00	11'911.55
14020.01	Bauchverbauung Nolla	12'947.50	0.00	0.00	12'947.50
14020.99	WB Bachverbauung Nolla	-776.95	0.00	259.00	-1'035.95
1403	Übrige Tiefbauten	152'652.96	756'602.92	18'305.00	890'950.88
14031	Wasserversorgung	53'004.20	727'602.10	15'634.00	764'972.30
14031.01	Tiefbauten Wasserversorgung	54'086.20	727'602.10	0.00	781'688.30
14031.99	Wertberichtigung Tiefbauten Wasser	-1'082.00	0.00	15'634.00	-16'716.00
14032	Abwasserbeseitigung	99'648.76	29'000.82	2'671.00	125'978.58
14032.01	Tiefbauten Abwasser	104'515.26	29'000.82	0.00	133'516.08
14032.99	Wertberichtigung Tiefbauten Abwasser	-4'866.50	0.00	2'671.00	-7'537.50
1404	Hochbauten	16'277.15	16'167.85	7'303.00	25'142.00
14040	Allgemeiner Haushalt	16'277.15	16'167.85	7'303.00	25'142.00
14040.01	Postautogarage	20'346.15	16'167.85	0.00	36'514.00
14040.99	Wertberichtigung Hochbauten allg.	-4'069.00	0.00	7'303.00	-11'372.00
1407	Anlagen im Bau Verwaltungsvermögen	1'270'844.72	0.00	1'270'844.72	0.00
14071	Wasserversorgung	1'169'172.05	0.00	1'169'172.05	0.00
14071.01	Anlagen im Bau Wasserversorgung	1'169'172.05	0.00	1'169'172.05	0.00
14072	Abwasserbeseitigung	101'672.67	0.00	101'672.67	0.00
14072.01	ARA Glas	101'672.67	0.00	101'672.67	0.00

Bilanz 2018

Kto-No	Bezeichnung	Bilanz	Veränderung		Bilanz
		31.12.2017	Zunahme	Abnahme	31.12.2018
142	Immaterielle Anlagen	58'654.65	5'785.15	5'355.00	59'084.80
1427	Immaterielle Anlagen in Realisierung	21'169.65	5'785.15	0.00	26'954.80
14270	Allgemeiner Haushalt	21'169.65	5'785.15	0.00	26'954.80
14270.01	Grundbuchvermessung Los 5	21'169.65	0.00	0.00	21'169.65
14270.03	Revision Ortsplanung	0.00	5'785.15	0.00	5'785.15
1429	Übrige immaterielle Anlagen	37'485.00	0.00	5'355.00	32'130.00
14290	Allgemeiner Haushalt	37'485.00	0.00	5'355.00	32'130.00
14290.02	Ortsplanung 2003	53'550.00	0.00	0.00	53'550.00
14290.99	WB Raum- und Ortsplanungen	-16'065.00	0.00	5'355.00	-21'420.00
145	Beteiligungen	42'001.00	0.00	0.00	42'001.00
1455	Beteiligungen an privaten Unternehmungen	42'001.00	0.00	0.00	42'001.00
14550	Beteiligungen an privaten Unternehmungen	42'001.00	0.00	0.00	42'001.00
14550.01	Beteiligung an priv. Unternehmen	42'001.00	0.00	0.00	42'001.00
146	Investitionsbeiträge	25'851.00	0.00	3'232.00	22'619.00
1462	Investitionsbeiträge an Gemeinden und Gemeindezweckverbände	25'851.00	0.00	3'232.00	22'619.00
14620	Allgemeiner Haushalt	25'851.00	0.00	3'232.00	22'619.00
14620.01	Investitionsbeitrag Feuerwehrauto	32'315.00	0.00	0.00	32'315.00
14620.99	Wertberichtigung Investitionsbeiträge	-6'464.00	0.00	3'232.00	-9'696.00
2	PASSIVEN	4'679'369.75	40'875.64	598'096.18	4'122'149.21
200	Laufende Verbindlichkeiten	112'809.66	16'844.68	6'739.85	122'914.49
2000	Laufende Verbindlichkeiten aus Lieferungen und Leistungen von Dritten	66'662.52	9'665.18	0.00	76'327.70
20000	Laufende Verbindlichkeiten aus Lieferungen und Leistungen von Dritten	66'662.52	9'665.18	0.00	76'327.70
20000.01	Kreditoren Sammelkonto	66'662.52	9'665.18	0.00	76'327.70
2001	Kontokorrente mit Dritten	29'271.15	5'979.50	6'597.00	28'653.65
20010	Kontokorrente mit Kanton und anderen Gemeinden	29'271.15	5'979.50	6'597.00	28'653.65
20010.01	Kontokorrent mit Kanton abx	0.00	5'979.50	0.00	5'979.50
20010.10	Kontokorrent ev.-ref. Kirchgemeinde	21'382.65	0.00	5'125.80	16'256.85
20010.11	Kontokorrent kant. ev-ref. Kirche	4'155.90	0.00	997.40	3'158.50
20010.12	Kontokorrent röm.-kath. Kirche	3'732.60	0.00	473.80	3'258.80
2005	Interne Kontokorrente	16'875.99	0.00	142.85	16'733.14
20050	Kontokorrente	16'875.99	0.00	142.85	16'733.14
20050.02	KK Tourismusförderungsabgaben	16'875.99	0.00	142.85	16'733.14
2006	Depotgelder und Kautionen	0.00	1'200.00	0.00	1'200.00
20060.00	Mietkaution	0.00	1'200.00	0.00	1'200.00

Bilanz 2018

Kto-No	Bezeichnung	Bilanz	Veränderung		Bilanz
		31.12.2017	Zunahme	Abnahme	31.12.2018
204	Passive Rechnungsabgrenzungen	79'037.39	0.00	57'900.34	21'137.05
2040	Passive Rechnungsabgrenzungen	79'037.39	0.00	57'900.34	21'137.05
20400	Passive Rechnungsabgrenzungen	79'037.39	0.00	57'900.34	21'137.05
20400.01	Passive Rechnungsabgrenzung	79'037.39	0.00	57'900.34	21'137.05
206	Langfristige Finanzverbindlichkeiten	318'140.00	0.00	315'020.00	3'120.00
2064	Darlehen, Schuldscheine	300'000.00	0.00	300'000.00	0.00
20640.01	2Raiffeisenbank	300'000.00	0.00	300'000.00	0.00
2069	Übrige langfristige Finanzverbindlichkeiten	18'140.00	0.00	15'020.00	3'120.00
20690	Übrige langfristige Finanzverbindlichkeiten	18'140.00	0.00	15'020.00	3'120.00
20690.01	IH-Kredit Kanalisation	6'240.00	0.00	3'120.00	3'120.00
20690.02	IH-Kredit Gemeindebauten	11'900.00	0.00	11'900.00	0.00
290	Verpflichtungen (+) bzw. Vorschüsse (-) gegenüber Spezialfinanzierungen	324'452.91	24'030.96	31'800.47	316'683.40
2900	Spezialfinanzierungen im Eigenkapital	260'263.91	24'030.96	31'800.47	252'494.40
29001	Wasserversorgung	88'719.40	0.00	31'800.47	56'918.93
29001.01	Spezialfinanzierung Wasserversorgung	88'719.40	0.00	31'800.47	56'918.93
29002	Abwasserbeseitigung	66'382.64	6'095.57	0.00	72'478.21
29002.01	Spezialfinanzierung Abwasserbeseitigung	66'382.64	6'095.57	0.00	72'478.21
29003	Abfallwirtschaft	56'789.48	11'100.75	0.00	67'890.23
29003.01	Spezialfinanzierung Abfall	56'789.48	11'100.75	0.00	67'890.23
29004	Energieversorgung	48'372.39	6'834.64	0.00	55'207.03
29004.02	Stromversorgung Glas	48'372.39	6'834.64	0.00	55'207.03
2909	Bodenerlöskonto	64'189.00	0.00	0.00	64'189.00
29099	Bodenerlöskonto	64'189.00	0.00	0.00	64'189.00
29099.00	Bodenerlöskonto	64'189.00	0.00	0.00	64'189.00
291	Fonds	328'506.35	0.00	61'250.00	267'256.35
2911	Legate und Stiftungen ohne eigene Rechtspersönlichkeit im Eigenkapital	328'506.35	0.00	61'250.00	267'256.35
29110	Zweckgebundene Zuwendungen	328'506.35	0.00	61'250.00	267'256.35
29110.01	Schulmaterialfonds Allemann	38'821.20	0.00	0.00	38'821.20
29110.02	Jugendausbildungsfonds Hitzig	35'010.00	0.00	0.00	35'010.00
29110.03	Fonds Pflege Ortsbild (E.Setz)	8'750.00	0.00	0.00	8'750.00
29110.04	Vermächtnis Risch	245'925.15	0.00	61'250.00	184'675.15
299	Bilanzüberschuss/-fehlbetrag	3'516'423.44	0.00	125'385.52	3'391'037.92
2999	Kumulierte Ergebnisse der Vorjahre	3'516'423.44	0.00	125'385.52	3'391'037.92
29990	Kumulierte Ergebnisse der Vorjahre	3'516'423.44	0.00	125'385.52	3'391'037.92
29990.01	Kumulierte Ergebnisse der Vorjahre	3'516'423.44	0.00	125'385.52	3'391'037.92
		0.00	1'131'859.94	2'246'301.02	0.00

Gemeinde Tschappina

8 Geldflussrechnung

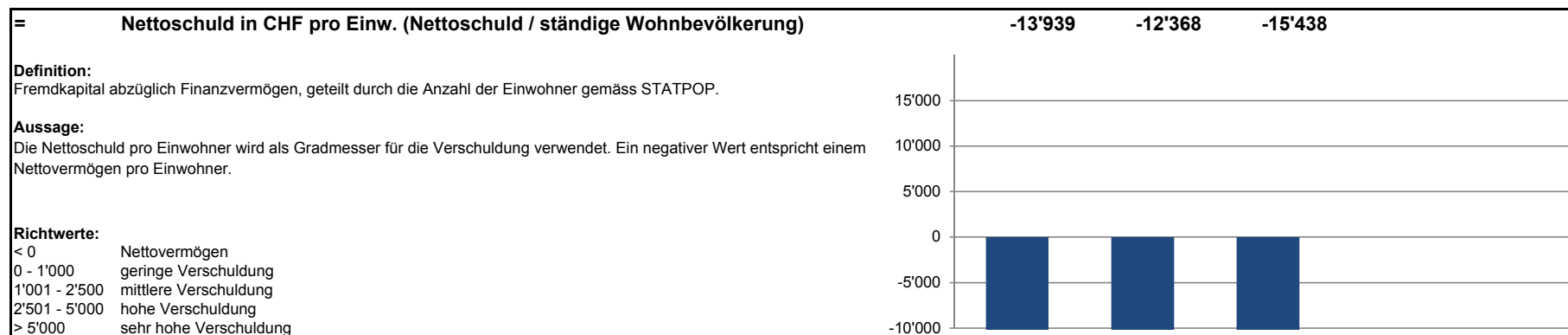
	Rechnung 2018 CHF
Ertragsüberschuss, (Aufwandsüberschuss)	(125'386)
Abschreibungen	177'975
Einlagen in Spezialfinanzierungen	24'031
Entnahmen aus Spezialfinanzierungen	(31'800.47)
Einlagen in Fonds im Eigenkapital	0
Entnahmen aus Fonds im Eigenkapital	(61'250)
Einlagen in Vorfinanzierungen im Eigenkapital	0
<i>Selbstfinanzierung</i>	<i>(16'430)</i>
Guthaben, kurzfr. Anlagen und Vorräte	25'316
Anlagen des Finanzvermögens	16'178
Aktive Rechnungsabgrenzungen	10'244
Laufende Verpflichtungen	10'105
Verbindlichkeiten gegenüber Fonds	0
Passive Rechnungsabgrenzung	(57'900)
Cashflow aus betrieblicher Tätigkeit	(12'488)
Investitionsausgaben	(121'167)
Investitionseinnahmen	552'206
Passivierte Anschlussgebühren	0
Mittelabfluss aus Investitionstätigkeit	431'039
Langfristige Finanzverbindlichkeiten	(315'020)
Kurzfristige Finanzverbindlichkeiten	0
Mittelveränderung aus Finanzierungstätigkeit	(315'020)
Veränderung des Fonds "Geld"	103'531
Nachweis Veränderung der flüssigen Mittel	
Anfangsbestand der flüssigen Mittel	193'462
Endbestand der flüssigen Mittel	296'993
Veränderung der flüssigen Mittel	103'531

Nettoschuld in CHF pro Einwohner

Gemeinde Tschappina

Konto Nr.	Bezeichnung	2016	2017	2018	2019	2020
+ 20	Fremdkapital	263'890	509'987	147'172		
- 10	Finanzvermögen	2'020'231	2'055'977	2'107'771		
=	Nettoschuld	-1'756'341	-1'545'990	-1'960'599	0	0

=	ständige Wohnbevölkerung STATPOP	126	125	127		
---	---	------------	------------	------------	--	--

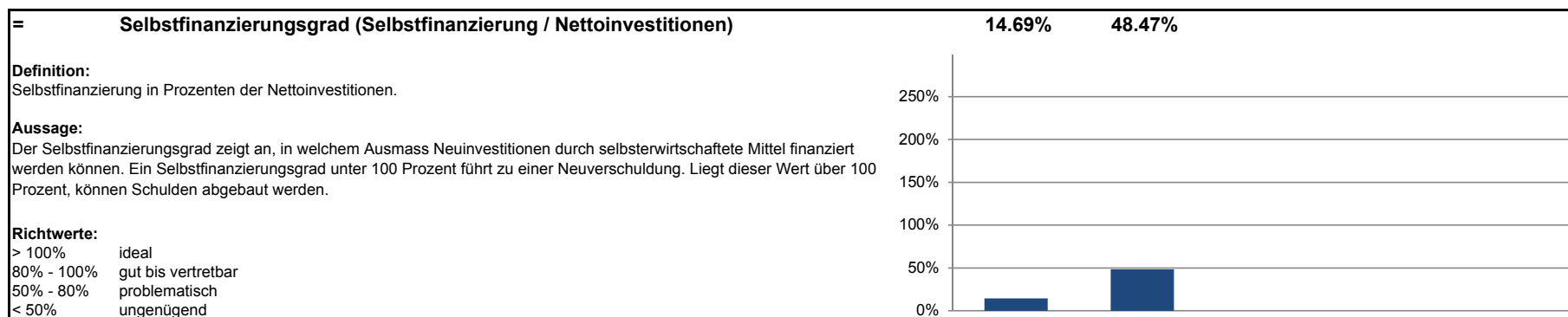


Selbstfinanzierungsgrad

Gemeinde Tschappina

Konto Nr.	Bezeichnung	2016	2017	2018	2019	2020
+ 4	Ertrag	834'582	1'085'342	867'701		
- 3	Aufwand	827'849	990'010	993'087		
=	Gesamtergebnis der Erfolgsrechnung	6'733	95'332	-125'386	0	0
+ 33	Abschreibungen Verwaltungsvermögen	84'282	106'485	113'493		
+ 35	Einlagen in Fonds und Spezialfinanzierungen	8'727	19'646	24'031		
- 45	Entnahmen aus Fonds und Spezialfinanzierungen	8'361	26'829	31'800		
+ 364	Wertberichtigungen Darlehen Verwaltungsvermögen	0	0	0		
+ 365	Wertberichtigungen Beteiligungen Verwaltungsvermögen	0	0	0		
+ 366	Abschreibungen Investitionsbeiträge	3'232	3'232	3'232		
+ 383	Zusätzliche Abschreibungen	0	0	61'250		
+ 387	Zusätzliche Abschreibungen auf Darlehen, Beteiligungen, Investitionsbeiträgen	0	0	0		
+ 388	Abtragung Bilanzfehlbetrag	0	0	0		
+ 389	Einlagen in das Eigenkapital (z. B. Bildung von Vorfinanzierungen)	0	0	0		
- 483	Auflösung zusätzliche Abschreibungen	0	0	0		
- 485	Ausserordentliche Entnahmen aus Fonds und Spezialfinanzierungen	0	0	61'250		
- 487	Auflösung zusätzliche Abschreibungen auf Darlehen, Beteiligungen, Invest.beiträgen	0	0	0		
- 489	Entnahmen aus dem Eigenkapital (z. B. Auflösung von Vorfinanzierungen)	0	0	0		
- 4490	Aufwertungen Verwaltungsvermögen	0	0	0		
=	Selbstfinanzierung	94'612	197'866	-16'430	0	0

+ 5	Investitionsausgaben	691'434	475'828	121'167		
- 6	Investitionseinnahmen	47'236	67'611	552'206		
=	Nettoinvestitionen	644'198	408'217	-431'039	0	0

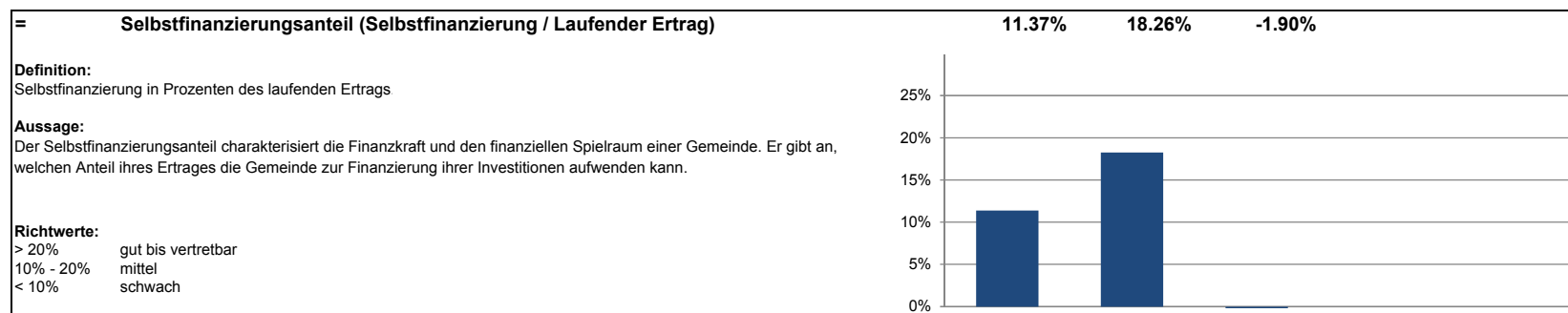


Selbstfinanzierungsanteil

Gemeinde Tschappina

Konto Nr.	Bezeichnung	2016	2017	2018	2019	2020
+ 4	Ertrag	834'582	1'085'342	867'701		
- 3	Aufwand	827'849	990'010	993'087		
=	Gesamtergebnis der Erfolgsrechnung	6'733	95'332	-125'386	0	0
+ 33	Abschreibungen Verwaltungsvermögen	84'282	106'485	113'493		
+ 35	Einlagen in Fonds und Spezialfinanzierungen	8'727	19'646	24'031		
- 45	Entnahmen aus Fonds und Spezialfinanzierungen	8'361	26'829	31'800		
+ 364	Wertberichtigungen Darlehen Verwaltungsvermögen	0	0	0		
+ 365	Wertberichtigungen Beteiligungen Verwaltungsvermögen	0	0	0		
+ 366	Abschreibungen Investitionsbeiträge	3'232	3'232	3'232		
+ 383	Zusätzliche Abschreibungen	0	0	61'250		
+ 387	Zusätzliche Abschreibungen auf Darlehen, Beteiligungen, Investitionsbeiträgen	0	0	0		
+ 388	Abtragung Bilanzfehlbetrag	0	0	0		
+ 389	Einlagen in das Eigenkapital (z. B. Bildung von Vorfinanzierungen)	0	0	0		
- 483	Auflösung zusätzliche Abschreibungen	0	0	0		
- 485	Ausserordentliche Entnahmen aus Fonds und Spezialfinanzierungen	0	0	61'250		
- 487	Auflösung zusätzliche Abschreibungen auf Darlehen, Beteiligungen, Invest.beiträgen	0	0	0		
- 489	Entnahmen aus dem Eigenkapital (z. B. Auflösung von Vorfinanzierungen)	0	0	0		
- 4490	Aufwertungen Verwaltungsvermögen	0	0	0		
=	Selbstfinanzierung	94'612	197'866	-16'430	0	0

+ 40	Fiskalertrag	274'211	433'949	224'011		
+ 41	Regalien und Konzessionen	8'890	8'090	10'870		
+ 42	Entgelte	233'635	250'810	209'079		
+ 43	Verschiedene Erträge	0	0	0		
+ 44	Finanzertrag	33'171	28'698	23'182		
+ 45	Entnahmen aus Fonds und Spezialfinanzierungen	8'361	26'829	31'800		
+ 46	Transferertrag	273'719	303'201	304'333		
+ 48	Ausserordentlicher Ertrag	0	31'920	61'250		
- 489	Entnahmen aus dem Eigenkapital	0	0	0		
=	Laufender Ertrag	831'987	1'083'498	864'525	0	0

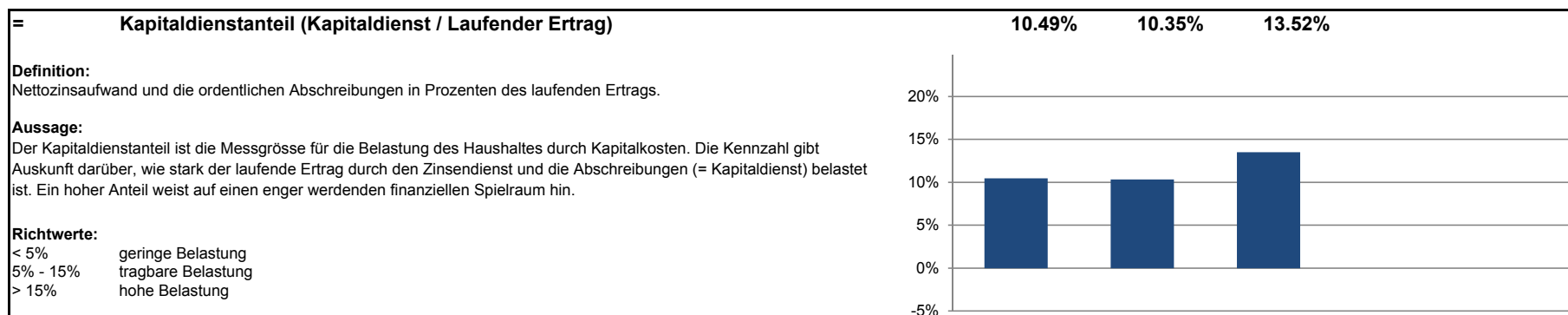


Kapitaldienstanteil

Gemeinde Tschappina

Konto Nr.	Bezeichnung	2016	2017	2018	2019	2020
+ 340	Zinsaufwand	339	3'504	962		
- 440	Zinsertrag	586	1'053	790		
=	Nettozinsaufwand	-247	2'451	173	0	0
+ 33	Abschreibungen Verwaltungsvermögen	84'282	106'485	113'493		
+ 364	Wertberichtigungen Darlehen Verwaltungsvermögen	0	0	0		
+ 365	Wertberichtigungen Beteiligungen Verwaltungsvermögen	0	0	0		
+ 366	Abschreibungen Investitionsbeiträge Verwaltungsvermögen	3'232	3'232	3'232		
+ 388	Abtragung Bilanzfehlbetrag	0	0	0		
=	Kapitaldienst	87'267	112'168	116'898	0	0

+ 40	Fiskalertrag	274'211	433'949	224'011		
+ 41	Regalien und Konzessionen	8'890	8'090	10'870		
+ 42	Entgelte	233'635	250'810	209'079		
+ 43	Verschiedene Erträge	0	0	0		
+ 44	Finanzertrag	33'171	28'698	23'182		
+ 45	Entnahmen aus Fonds und Spezialfinanzierungen	8'361	26'829	31'800		
+ 46	Transferertrag	273'719	303'201	304'333		
+ 48	Ausserordentlicher Ertrag	0	31'920	61'250		
- 489	Entnahmen aus dem Eigenkapital	0	0	0		
=	Laufender Ertrag	831'987	1'083'498	864'525	0	0

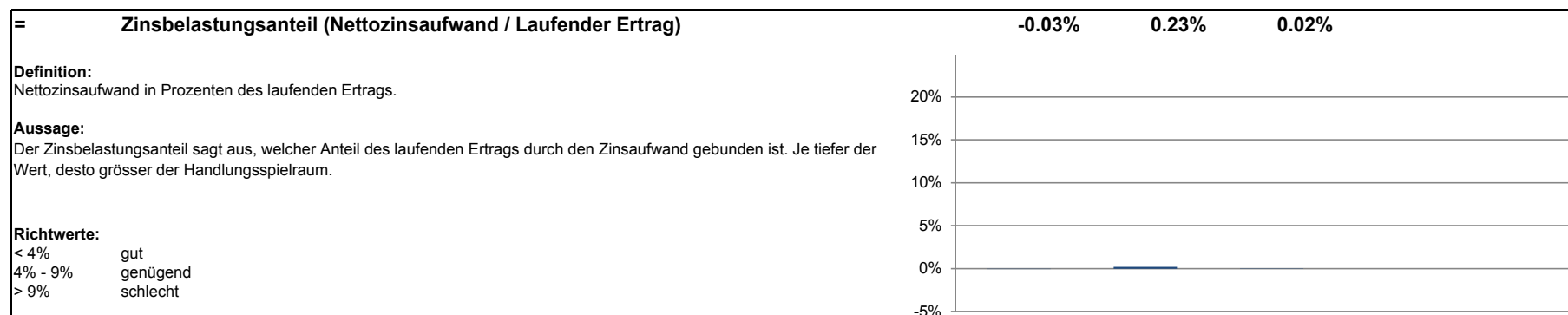


Zinsbelastungsanteil

Gemeinde Tschappina

Konto Nr.	Bezeichnung	2016	2017	2018	2019	2020
+ 340	Zinsaufwand	339	3'504	962		
- 440	Zinsertrag	586	1'053	790		
=	Nettozinsaufwand	-247	2'451	173	0	0

+ 40	Fiskalertrag	274'211	433'949	224'011		
+ 41	Regalien und Konzessionen	8'890	8'090	10'870		
+ 42	Entgelte	233'635	250'810	209'079		
+ 43	Verschiedene Erträge	0	0	0		
+ 44	Finanzertrag	33'171	28'698	23'182		
+ 45	Entnahmen aus Fonds und Spezialfinanzierungen	8'361	26'829	31'800		
+ 46	Transferertrag	273'719	303'201	304'333		
+ 48	Ausserordentlicher Ertrag	0	31'920	61'250		
- 489	Entnahmen aus dem Eigenkapital	0	0	0		
=	Laufender Ertrag	831'987	1'083'498	864'525	0	0

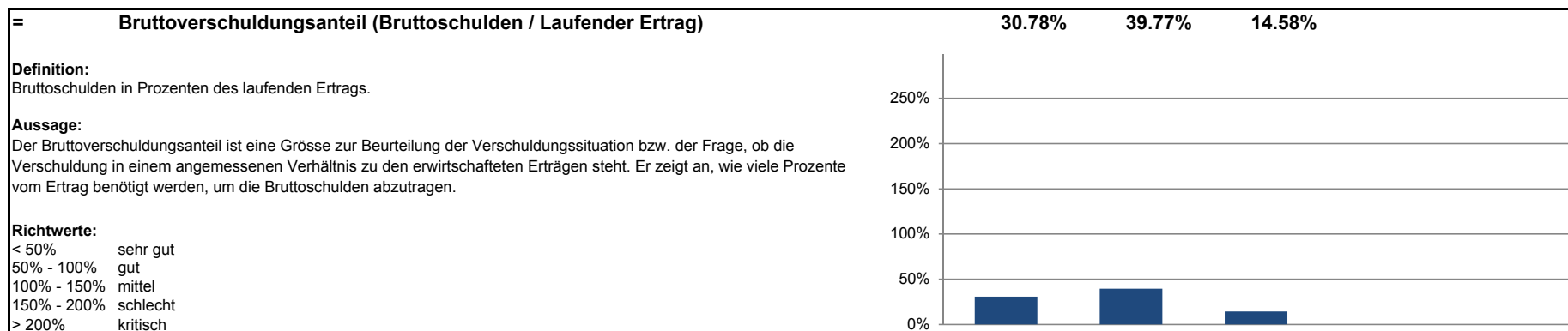


Bruttoverschuldungsanteil

Gemeinde Tschappina

Konto Nr.	Bezeichnung	2016	2017	2018	2019	2020
+ 200	Laufende Verbindlichkeiten	222'903	112'810	122'914		
+ 201	Kurzfristige Finanzverbindlichkeiten	0	0	0		
+ 206	Langfristige Finanzverbindlichkeiten	33'160	318'140	3'120		
=	Bruttoschulden	256'063	430'950	126'034	0	0

+ 40	Fiskalertrag	274'211	433'949	224'011		
+ 41	Regalien und Konzessionen	8'890	8'090	10'870		
+ 42	Entgelte	233'635	250'810	209'079		
+ 43	Verschiedene Erträge	0	0	0		
+ 44	Finanzertrag	33'171	28'698	23'182		
+ 45	Entnahmen aus Fonds und Spezialfinanzierungen	8'361	26'829	31'800		
+ 46	Transferertrag	273'719	303'201	304'333		
+ 48	Ausserordentlicher Ertrag	0	31'920	61'250		
- 489	Entnahmen aus dem Eigenkapital	0	0	0		
=	Laufender Ertrag	831'987	1'083'498	864'525	0	0

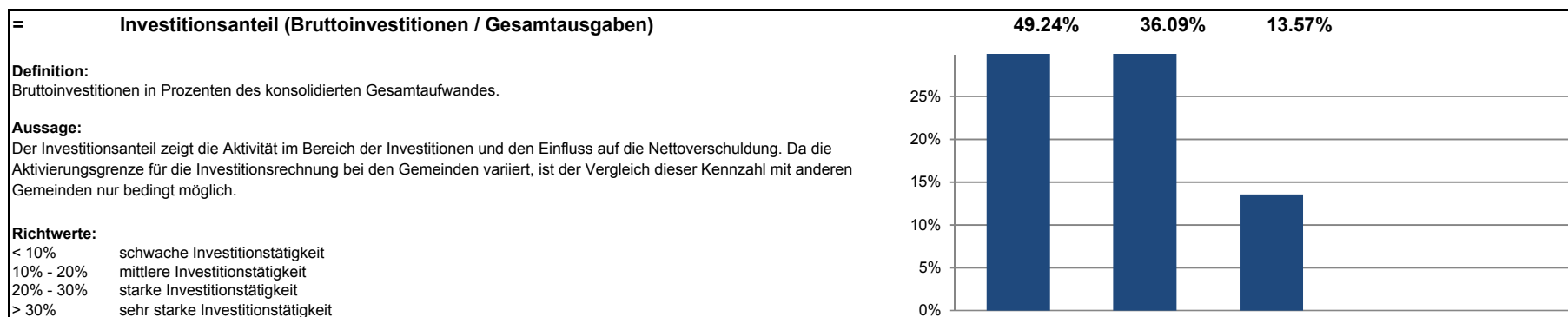


Investitionsanteil

Gemeinde Tschappina

Konto Nr.	Bezeichnung	2016	2017	2018	2019	2020
+ 50	Sachanlagen	652'389	475'828	59'917		
+ 51	Investitionen auf Rechnung Dritter	0	0	0		
+ 52	Immaterielle Anlagen	6'730	0	61'250		
+ 54	Darlehen	0	0	0		
+ 55	Beteiligungen	0	0	0		
+ 56	Eigene Investitionsbeiträge	32'315	0	0		
+ 58	Ausserordentliche Investitionen	0	0	0		
=	Bruttoinvestitionen	691'434	475'828	121'167	0	0

+ 30	Personalaufwand	69'195	62'838	61'540		
+ 31	Sach- und übriger Betriebsaufwand	148'898	168'540	229'695		
- 3180	Wertberichtigungen auf Forderungen	0	0	0		
+ 34	Finanzaufwand	21'033	23'065	22'317		
- 344	Wertberichtigungen Anlagen Finanzvermögen	16'178	16'178	16'178		
+ 36	Transferaufwand	493'120	607'592	477'585		
- 364	Wertberichtigungen Darlehen Verwaltungsvermögen	0	0	0		
- 365	Wertberichtigungen Beteiligungen	0	0	0		
- 366	Abschreibungen Investitionsbeiträge	3'232	3'232	3'232		
+ 380	Ausserordentlicher Personalaufwand	0	0	0		
+ 381	Ausserordentlicher Sach- und Betriebsaufwand	0	0	0		
+ 384	Ausserordentlicher Finanzaufwand (geldflusswirksam)	0	0	0		
+ 386	Ausserordentlicher Transferaufwand	0	0	0		
=	Laufende Ausgaben	712'836	842'625	771'726	0	0
+	Bruttoinvestitionen	691'434	475'828	121'167	0	0
=	Gesamtausgaben	1'404'270	1'318'453	892'894	0	0



Anhang zur Jahresrechnung 2018 – Gemeinde Tschappina

Inhaltsverzeichnis

1.	Rechnungslegungsgrundsätze, Grundsätze zur Bilanzierung und Bewertung	2
2.	Eigenkapitalnachweis	3
3.	Rückstellungsspiegel.....	3
4.	Beteiligungsspiegel	3
5.	Formen der interkommunalen Zusammenarbei	4
6.	Gewährleistungsspiegel	5
7.	Anlagenspiegel Finanzvermögen	5
8.	Anlagenspiegel Verwaltungsvermögen.....	6
9.	Anlagenspiegel übriges Verwaltungsvermögen	7
10.	Ausserordentliche Geschäftsfälle	8
11.	Zugesicherte Beiträge von Bund, Kanton und Dritten	8
12.	Branchenregelungen für die linearen Abschreibungen der gebührenfinanzierten Ver- und Entsorgungsbereiche	8
13.	Sonderbehandlung von Verwaltungsvermögen beim Übergang zum HRM2	8
14.	Bewertung Sachanlagen Finanzvermögen – Abweichungen vom Verkehrswert.....	9
15.	Angaben zum nicht bilanzierten Nutzungsvermögen	9
16.	Verpflichtungskreditkontrolle	9

1. Rechnungslegungsgrundsätze, Grundsätze zur Bilanzierung und Bewertung

Rechnungslegungsgrundsätze

Die Rechnungslegung ist in Übereinstimmung mit dem Gesetz über den Finanzhaushalt des Kantons Graubünden (Finanzhaushaltsgesetz, FHG, BR 710.100) sowie der Finanzhaushaltsverordnung für die Gemeinden (FHVG, BR 710.200) erfolgt. Sie zeigt ein Bild des Finanzhaushaltes, welches der tatsächlichen Vermögens-, Finanz- und Ertragslage entspricht (true and fair view).

Grundsätze zur Bilanzierung und Bewertung

Das Finanzvermögen umfasst jene Vermögenswerte, die ohne Beeinträchtigung der Erfüllung öffentlicher Aufgaben veräussert werden können (Art. 2 Abs. 1 FHG). Es wird per Bilanzstichtag nach kaufmännischen Grundsätzen bewertet. Ausgenommen sind Grundstücke und Gebäude, deren Bewertung mindestens alle 10 Jahre erfolgt (Art. 26 FHG und Art. 20 FHVG).

Das Verwaltungsvermögen umfasst jene Vermögenswerte, die unmittelbar und auf längere Zeit der Erfüllung öffentlicher Aufgaben dienen (Art. 2 Abs. 2 FHG). Vermögenswerte des Verwaltungsvermögens werden bilanziert, wenn sie über mehrere Jahre genutzt werden können und die für die Gemeinde geltende Aktivierungsgrenze übersteigen (Art. 12 FHVG). Das Verwaltungsvermögen wird zu Anschaffungs- oder Herstellungskosten bilanziert. Sind keine Kosten entstanden, wird es zum Marktwert bilanziert. Das Verwaltungsvermögen, das durch Nutzung einem Wertverzehr unterliegt, wird ordentlich je Anlagekategorie nach der angenommenen Nutzungsdauer linear abgeschrieben. Ist bei einer Position des Verwaltungsvermögens eine dauerhafte und die ordentliche Nutzung übersteigende Wertminderung absehbar, wird deren Buchwert berichtigt (Art. 27 Abs. 4 FHG). Darlehen, Beteiligungen und Grundstücke werden nicht abgeschrieben, solange keine Wertminderung eintritt.

2. Eigenkapitalnachweis

Konto	Bezeichnung	Stand 01.01.2018	Stand 31.12.2018	Veränderung	Grund der Veränderung
2900	Verpflichtungen, bzw. Vorschüsse gegenüber SF	324'453	316'683	-7'770	
2910	Fonds, Legate und Stiftungen	328'506	267'256	-61'250	
2930	Vorfinanzierungen	0	0	0	
2950	Aufwertungsreserve aus der Umstellung auf HRM2	0	0	0	
2960	Neubewertungsreserve Finanzvermögen	0	0	0	
2980	Übriges Eigenkapital			0	
2990	Bilanzüberschuss / Bilanzfehlbetrag	3'516'423	3'391'038	-125'385	Verlust Erfolgsrechnung
Total Eigenkapital		4'169'382	3'974'977	-194'405	

3. Rückstellungsspiegel

Keine

4. Beteiligungsspiegel

Darlehen des Verwaltungsvermögens, die mit der öffentlichen Aufgabenerfüllung oder Interessenz im Zusammenhang stehen

Keine

Beteiligungen des Verwaltungsvermögens, die mit der öffentlichen Aufgabenerfüllung oder Interessenz im Zusammenhang stehen

Keine

5. Formen der interkommunalen Zusammenarbeit und die ausgelagerten Trägerschaften (s. nächste Seite)

Name der Organisation	Rechtsform der Organisation	Tätigkeiten, erfüllte öffentliche Aufgaben	Anteil der Gemeinde	Wesentliche weitere Miteigentümer	Bemerkungen
0 Allgemeine Verwaltung					
Kanzleiverbund mit Masein und Tschappina	Vertrag	Führung der Gemeindekanzlei			seit 2005
1 Öffentliche Ordnung und Sicherheit, Verteidigung					
Region Viamala	Region	Wirtschaftliche, räumliche, soziale und kulturelle Entwicklung der Region	1 Delegierte		
Feuerwehr Oberheizenberg	Verband	Feuerwehr Gemeinden Flerden, Urmein, Tschappina			indexierter Beitrag gem. Vertrag
Grundbuchkreis Thusis	Gemeindeverbindung ohne Rechtspersönlichkeit	Führung Grundbuch			
Zweckgemeinschaft reg. Schiessanlage Rheinau	Gde.verbindung öffentlich-rechtlich	Betrieb regionale Schiessanlage			
2 Bildung					
Oberstufe	Vertrag	Führung Oberstufenschule Thusis, Masein Flerden, Urmein Tschappina	Führung Schule = Gde. Thusis		Schülerpauschale nach Vollkostenrg.
Kindergarten / Primarschule, Schulverband Oberheizenberg	Gemeindeverband	Führung Kiga und Primarschule			Kostenteiler nach Schülerzahlen und Einwohner
Musikschule	Region	Musikunterricht			
3 Kultur, Sport und Freizeit, Kirche					
Schwimmbadgenossenschaft	Genossenschaft	Betrieb Schwimmbau Rheinau			Beteiligung umliegende Gemeinden
Regionalbibliothek	Verein				
4 Gesundheit					
Spital Thusis	Stiftung	Betrieb Regionalspital			
Alters- und Pflegeheim EPAT	Stiftung	Betrieb Pflegeheim			
Spitex Viamala	Verein	Spitex-Dienstleistungen gem. Leistungsvereinbarung mit Region			
5 Soziale Sicherheit					
Berufsbeistandschaft	Region		spez. Kostenschlüssel		
Regionale Sozialdienst	Kantonales Sozialamt				
6 Verkehr					
Bustaxi	Region				
7 Umweltschutz und Raumordnung					
Abwasserreinigungsverband ARV	Gemeindeverband	Betrieb regionale Abwasserreinigungsanlage			
Abfallverband Mittelbünden AVM	Gemeindeverband	Abfallverband Mittelbünden			
Tierkörpersammelstelle Unterrealta	Gemeindeverbindung ohne Rechtspersönlichkeit				
8 Volkswirtschaft					
Wald, Revierforstverband Oberheizenberg	Gemeindeverband	Führung Forstbetrieb		Gemeinden Urmein und Tschappina	

6. Gewährleistungsspiegel

Name und Sitz der Einheit / Organisation	Art der Gewährleistung	Beschluss der Gde.versammlung	Angaben zu den gesicherten Leistungen	Zahlungsströme im Berichtsjahr	Aussagen zu den spezifischen Risiken	Verfall
keine						

7. Anlagenspiegel Finanzvermögen

Konto	1080 Grundstücke Finanzvermögen	1081 Grundstücke FV mit Baurechten	1084 Gebäude Finanzvermögen	1086 Mobilien Finanzvermögen	1087 Anlagen im Bau FV	1089 übrige Sachanlagen FV	Total
Buchwert per 01.01.2018	351'620.00	0.00	539'950.00	0.00	0.00	452'998.65	1'344'568.65
+ Zugänge	0.00	0.00	0.00	0.00	0.00	0.00	0.00
+ Übertragungen vom VV	0.00	0.00	0.00	0.00	0.00	0.00	0.00
- Abgänge	0.00	0.00	0.00	0.00	0.00	-16'178.00	-16'178.00
- Übertragungen ins VV	0.00	0.00	0.00	0.00	0.00	0.00	0.00
+/- Verkehrswertanpassungen	0.00	0.00	0.00	0.00	0.00	0.00	0.00
Umgliederungen	0.00	0.00	0.00	0.00	0.00	0.00	0.00
Buchwert per 31.12.2018	351'620.00	0.00	539'950.00	0.00	0.00	436'820.65	1'328'390.65

8. Anlagenspiegel Verwaltungsvermögen

Konto	1400	1401	1402	1403	1404	1405	1406	1407	
Sachanlagen	Grundstücke	Strassen/		übrige			Mobilien	Anlagen	
Verwaltungsvermögen	unüberbaut	Verkehrswege	Wasserbau	Tiefbauten	Hochbauten	Waldungen	VV	im Bau VV	Total
Anschaffungskosten									
Stand per 01.01.2018	0.00	1'281'790.25	12'947.50	158'601.46	20'346.15	0.00	0.00	1'270'844.72	2'744'530.08
+ Zugänge	0.00	0.00		29'850.05	16'167.85	0.00	0.00	8'114.25	54'132.15
- Abgänge	0.00	0.00		0.00	0.00	0.00	0.00	552'206.10	552'206.10
Umgliederungen	0.00	0.00		726'752.87	0.00	0.00	0.00	726'752.87	1'453'505.74
Stand per 31.12.2018	0.00	1'281'790.25	12'947.50	915'204.38	36'514.00	0.00	0.00	0.00	2'246'456.13
Kumulierte Abschreibungen									
Stand per 01.01.2018	0.00	236'849.85	776.95	5'948.50	4'069.00	0.00	0.00	0.00	247'644.30
+ Ordentliche Abschreibungen	0.00	82'271.00	259.00	18'305.00	7'303.00	0.00	0.00	0.00	108'138.00
+ Ausserord. Abschreibungen	0.00	0.00	0.00	0.00	0.00	0.00	0.00	0.00	0.00
+ Zusätzliche Abschreibungen	0.00	0.00	0.00	0.00	0.00	0.00	0.00	0.00	0.00
- Abgänge	0.00	0.00	0.00	0.00	0.00	0.00	0.00	0.00	0.00
Umgliederungen	0.00	0.00	0.00	0.00	0.00	0.00	0.00	0.00	0.00
Stand per 31.12.2018	0.00	319'120.85	1'035.95	24'253.50	11'372.00	0.00	0.00	0.00	355'782.30
Buchwert per 31.12.2018	0.00	962'669.40	11'911.55	890'950.88	25'142.00	0.00	0.00	0.00	1'890'673.83

9. Anlagenspiegel übriges Verwaltungsvermögen

Konto übriges Verwaltungsvermögen	1409 Übrige Sachanlagen	1420 Software	1421 Lizenzen	1427 Immat. Anlagen in Realisation	1429 übrige immat. Anlagen	144x Darlehen	1455 Beteiligungen	1462 Investitions- beiträge	Total
Anschaffungskosten									
Stand per 01.01.2018	0.00	0.00	0.00	21'169.65	53'550.00	0.00	42'001.00	32'315.00	149'035.65
+ Zugänge	0.00	0.00	0.00	67'035.15	0.00	0.00	0.00	0.00	67'035.15
- Abgänge	0.00	0.00	0.00	0.00	0.00	0.00	0.00	0.00	0.00
Umgliederungen	0.00	0.00	0.00	0.00	0.00	0.00	0.00	0.00	0.00
Stand per 31.12.2018	0.00	0.00	0.00	88'204.80	53'550.00	0.00	42'001.00	32'315.00	216'070.80
Kumulierte Abschreibungen									
Stand per 01.01.2018	0.00	0.00	0.00	0.00	16'065.00	0.00	0.00	6'464.00	22'529.00
+ Ordentliche Abschreibungen	0.00	0.00	0.00	0.00	5'355.00	0.00	0.00	3'232.00	8'587.00
+ Ausserord. Abschreibungen	0.00	0.00	0.00	0.00	0.00	0.00	0.00	0.00	0.00
+ Zusätzliche Abschreibungen	0.00	0.00	0.00	61'250.00	0.00	0.00	0.00	0.00	61'250.00
- Abgänge	0.00	0.00	0.00	0.00	0.00	0.00	0.00	0.00	0.00
Umgliederungen	0.00	0.00	0.00	0.00	0.00	0.00	0.00	0.00	0.00
Stand per 31.12.2018	0.00	0.00	0.00	61'250.00	21'420.00	0.00	0.00	9'696.00	92'366.00
Buchwert per 31.12.2018	0.00	0.00	0.00	26'954.80	32'130.00	0.00	42'001.00	22'619.00	123'704.80

10. Ausserordentliche Geschäftsfälle

Investition Erlebnisraum Glaspass – Direktabschreibung aus Fonds Risch

11. Zugesicherte Beiträge von Bund, Kanton und Dritten

Keine

12. Branchenregelungen für die linearen Abschreibungen der gebührenfinanzierten Ver- und Entsorgungsbereiche

Keine

13. Bewertung Sachanlagen Finanzvermögen – Abweichungen vom Verkehrswert

Die Grundstücke und Gebäude sind mindestens alle 10 Jahre zum Marktwert am Bilanzierungstichtag zu bewerten (Art. 26 Abs. 2 FHG, Art. 20 FHVG). Es ist dabei grundsätzlich auf den Verkehrswert gemäss amtlicher Schätzung abzustellen. Abweichungen vom Verkehrswert sind im Anhang zu begründen.

14. Angaben zum nicht bilanzierten Nutzungsvermögen

Parzellen Nr.	Bezeichnung	Fläche in m ²
keine	-	

15. Verpflichtungskreditkontrolle

Keine Verpflichtungskredite

A N L A G E N S P I E G E L

- H A N D E L S B I L A N Z -

nach B R U T T O W E R T E N

Anlagen-Nr.	Bezeichnung	Ansch.Wert		Zugänge		Abgänge		Umbuchungen		Buchwert		AFA kum		Abschreibg.		Zuschreibg.		Buchwert neu	
		kum.	bis	01.01.2018-	01.01.2018-	01.01.2018-	01.01.2018-	kum.	bis	kum.	bis	01.01.2018-	01.01.2018-	01.01.2018-	01.01.2018-	01.01.2018-	01.01.2018-	01.01.2018-	01.01.2018-
		31.12.2017	31.12.2018	31.12.2018	31.12.2018	31.12.2018	31.12.2018	31.12.2017	31.12.2017	31.12.2018	31.12.2018	31.12.2018	31.12.2018	31.12.2018	31.12.2018	31.12.2018	31.12.2018	31.12.2018	31.12.2018
1	Skilifte Taschappina AG	40'000	0	0	0	0	0	40'000	0	0	0	0	0	0	0	0	0	40'000	0
2	Aktie Viamala Markt	1'000	0	0	0	0	0	1'000	0	0	0	0	0	0	0	0	0	1'000	0
4	Anteilschein Badi Thusis	1	0	0	0	0	0	1	0	0	0	0	0	0	0	0	0	1	0
5	Sunnaheim 1/2 Parz. 84	43'250	0	0	0	0	0	43'250	0	0	0	0	0	0	0	0	0	43'250	0
6	Wohnung Schulhaus	300'000	0	0	0	0	0	300'000	0	0	0	0	0	0	0	0	0	300'000	0
7	Grosswaldhütte	36'700	0	0	0	0	0	36'700	0	0	0	0	0	0	0	0	0	36'700	0
8	Alphütten Parpeina	100'000	0	0	0	0	0	100'000	0	0	0	0	0	0	0	0	0	100'000	0
9	Alphütten Masügg	60'000	0	0	0	0	0	60'000	0	0	0	0	0	0	0	0	0	60'000	0
10	Parzelle 733 - Mülibüel	42'160	0	0	0	0	0	42'160	0	0	0	0	0	0	0	0	0	42'160	0
11	Parzelle 734 - Mülibüel	55'840	0	0	0	0	0	55'840	0	0	0	0	0	0	0	0	0	55'840	0
12	Parzelle 735 - Mülibüel	0	0	0	0	0	0	0	0	0	0	0	0	0	0	0	0	0	0
13	Parzelle 736 - Mülibüel	40'160	0	0	0	0	0	40'160	0	0	0	0	0	0	0	0	0	40'160	0
14	Parzelle 737 - Mülibüel	43'440	0	0	0	0	0	43'440	0	0	0	0	0	0	0	0	0	43'440	0
15	Parzelle 738 - Mülibüel	42'320	0	0	0	0	0	42'320	0	0	0	0	0	0	0	0	0	42'320	0
16	Parzelle 740 - Mülibüel	63'840	0	0	0	0	0	63'840	0	0	0	0	0	0	0	0	0	63'840	0
17	Parzelle 741 - Mülibüel	59'360	0	0	0	0	0	59'360	0	0	0	0	0	0	0	0	0	59'360	0
18	Parzellen Landwirtschaft Allmeini	4'500	0	0	0	0	0	4'500	0	0	0	0	0	0	0	0	0	4'500	0
19	Strassensanierungen vor 2014	772'800	0	0	0	0	0	579'600	193'200	64'400	0	0	0	0	0	0	0	515'200	0
20	Parkplatz Obertschappina	53'600	0	0	0	0	0	40'216	13'384	4'467	0	0	0	0	0	0	0	35'749	0
21	Strassensanierung 2014	279'354	0	0	0	0	0	258'402	20'952	6'984	0	0	0	0	0	0	0	251'418	0
22	Güterweg Glas 2014	45'871	0	0	0	0	0	42'427	3'444	1'147	0	0	0	0	0	0	0	41'280	0
23	Bachverbauung 2014	12'948	0	0	0	0	0	12'171	777	259	0	0	0	0	0	0	0	11'912	0
24	Ortsplanung	53'550	0	0	0	0	0	37'485	16'065	5'355	0	0	0	0	0	0	0	32'130	0
25	Grundbuchvermessung Los 5	21'170	0	0	0	0	0	21'170	0	0	0	0	0	0	0	0	0	21'170	0
26	Wasserversorgung Sanierung	1'169'172	0	471'420	-697'752	0	0	1'169'172	0	0	0	0	0	0	0	0	0	0	0
27	Sanierung Abwasser	41'776	0	0	0	0	0	38'164	3'612	836	0	0	0	0	0	0	0	37'328	0
29	Anteil Viamala Infra	1'000	0	0	0	0	0	1'000	0	0	0	0	0	0	0	0	0	1'000	0
30	Strassensanierung 2015	11'898	0	0	0	0	0	11'004	894	297	0	0	0	0	0	0	0	10'707	0
31	Erschliessung Mülibüel	91'336	0	0	0	0	0	89'053	2'283	2'283	0	0	0	0	0	0	0	86'770	0
32	Erlebnisraum Glaspas	0	61'250	0	0	0	0	0	0	61'250	0	0	0	0	0	0	0	0	0
Zwischensumme :		3'487'046	61'250	471'420	-697'752	0	0	3'232'435	254'611	147'278	0	0	0	0	0	0	0	1'977'235	0

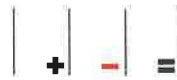
A N L A G E N S P I E G E L

- H A N D E L S B I L A N Z -

nach B R U T T O W E R T E N

Anlagen-Nr.	Bezeichnung	Ansch.Wert		Zugänge		Abgänge		Umbuchungen		Buchwert		AFA kum		Abschreibg.		Zuschreibg.		Buchwert neu	
		kum.	bis	01.01.2018-	01.01.2018-	01.01.2018-	01.01.2018-	kum.	bis	kum.	bis	01.01.2018-	01.01.2018-	01.01.2018-	01.01.2018-	01.01.2018-	01.01.2018-	01.01.2018-	01.01.2018-
		31.12.2017	31.12.2018	31.12.2018	31.12.2018	31.12.2018	31.12.2018	31.12.2017	31.12.2017	31.12.2017	31.12.2017	31.12.2017	31.12.2017	31.12.2017	31.12.2018	31.12.2018	31.12.2018	31.12.2018	31.12.2018
Übertrag :		3'487'046	61'250	471'420	-697'752	3'232'435	254'611	147'278	0	1'977'235									
33	Wasserversorgung Sanierung 2015	0	0	0	0	0	0	0	0	0	0	0	0	0	0	0	0	0	0
34	Feuerwehrfahrzeug	32'315	0	0	0	0	25'851	6'464	3'232	0	22'619								
35	ARA Glas	101'673	0	72'672	-29'001	101'673	0	0	0	0	0								
36	Trinkwasserkraftwerk	485'355	0	0	0	452'999	32'356	16'178	0	436'821									
37	Strassenbezeichnung - Nummerierung	26'932	0	0	0	24'239	2'693	2'693	0	21'546									
38	Postauto-Garage	20'346	16'168	0	0	16'277	4'069	7'303	0	25'142									
39	Wasserversorgung Mülibüel	54'086	0	0	0	53'004	1'082	1'082	0	51'922									
40	Abwasser Mülibüel	62'739	0	0	0	61'484	1'255	1'255	0	60'229									
41	Raum- und Ortsplanungsrevision	0	5'785	0	0	0	0	0	0	5'785									
42	Sanierung Wasserversorgung	0	0	0	697'752	0	0	13'955	0	683'797									
43	ARA Glas 2018	0	0	0	29'001	0	0	580	0	28'421									
44	Leitungsverlegung Chrützstutz 2018	0	29'850	0	0	0	0	597	0	29'253									
Summe Betrieb:	01	4'270'492	113'053	544'092	0	3'967'962	302'530	194'153	0	3'342'770									

*** Ende der Liste *** HWAN_P46/V6.0 / 05.02.2012



Gemeinde Tschappina

Bericht der Revisionsstelle zur Jahresrechnung 2018

In Ausübung des uns von der Gemeinde Tschappina übertragenen Mandats haben wir die auf den 31. Dezember 2018 abgeschlossene Jahresrechnung (Bilanz, Erfolgsrechnung, Investitionsrechnung und Anhang) geprüft.

Für die Jahresrechnung welche nach den Vorgaben des Harmonisierten Rechnungsmodells (HRM2) erstellt wurde, ist der Gemeindevorstand verantwortlich, während unsere Aufgabe darin besteht, die Jahresrechnung zu prüfen und zu beurteilen. Wir bestätigen, dass wir die Anforderungen hinsichtlich Befähigung und Unabhängigkeit erfüllen.

Aufgrund der Ergebnisse unserer Prüfungen bestätigen wir, dass

- die Erfolgsrechnung, die Investitionsrechnung, die Bilanz, der Anhang zur Jahresrechnung und die Anlagebuchhaltung mit der ordnungsgemäss geführten Buchhaltung übereinstimmen,
- dass der Bestand der bilanzierten Aktiven und Passiven lückenlos nachgewiesen ist und deren Bewertung korrekt, das heisst in Übereinstimmung mit den Vorgaben des Harmonisierten Rechnungsmodells (HRM2) vorgenommen wurde,
- die Aufwendungen und Erträge der Erfolgsrechnung sowie die Einnahmen und Ausgaben der Investitionsrechnung, soweit diese überprüft wurden, belegt sind.

Vorbehältlich allfälliger von der Geschäftsprüfungskommission gemachter Feststellungen beantragen wir der Gemeindeversammlung, die vorliegende Jahresrechnung 2018 mit einem ausgewiesenen Aufwandsüberschuss von CHF 125'385.52 zu genehmigen.

Thusis, 27. Mai 2019

Gredig + Partner AG

Curdin Mayer
zugelassener
Revisionsexperte
Leitender Revisor

Karin Iseppi
zugelassene
Revisionsexpertin

Jahresrechnung 2018